



# **V CONFERENCIA NACIONAL TEMÁTICA Y V FERIA DE VALORIZACIÓN DEL PROGRAMA DE APRENDIZAJE PERMANENTE**

**Madrid, 1 Y 2 diciembre 2011**



# LA PARTICIPACIÓN DE LOS CFGS DE FP EN EL PAP-ERASMUS: EVOLUCIÓN Y CONVOCATORIA 2012

# SUMARIO

Programa de aprendizaje permanente

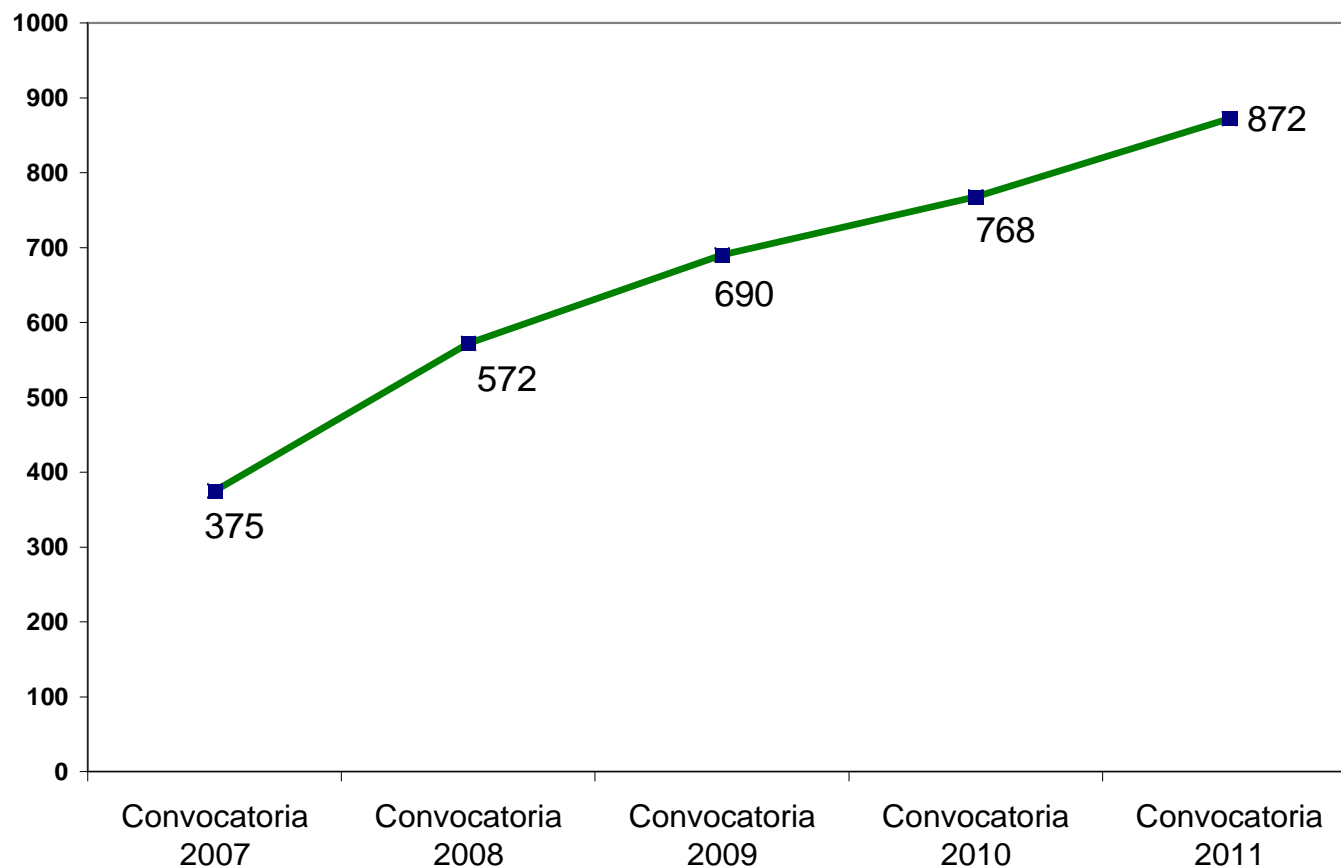


1. **Datos generales EUC en vigor y participación instituciones en acciones de movilidad.**
2. **Análisis participación instituciones FP convocatorias 2007 – 2011:**
  - **Acción SMP**
  - **Acción SMS**
  - **Acción STT**
  - **Acción STA**
3. **Participación instituciones 2011 por tipo de EUC**
4. **Novedades convocatoria 2012**

# 1. DATOS GENERALES

# EVOLUCIÓN OBTENCIÓN EUC 2007-2011

Programa de aprendizaje permanente

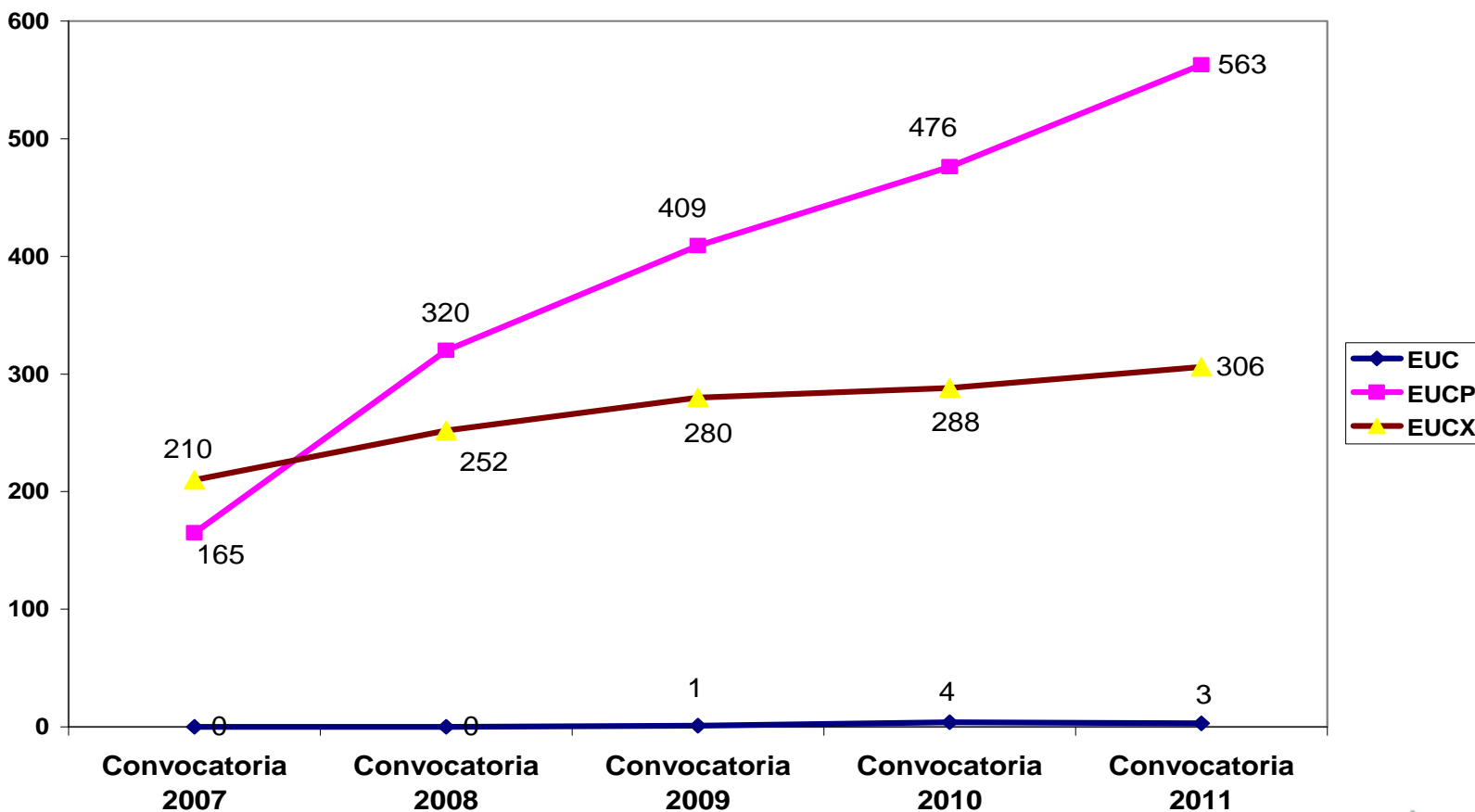




# TIPOS EUC EN VIGOR

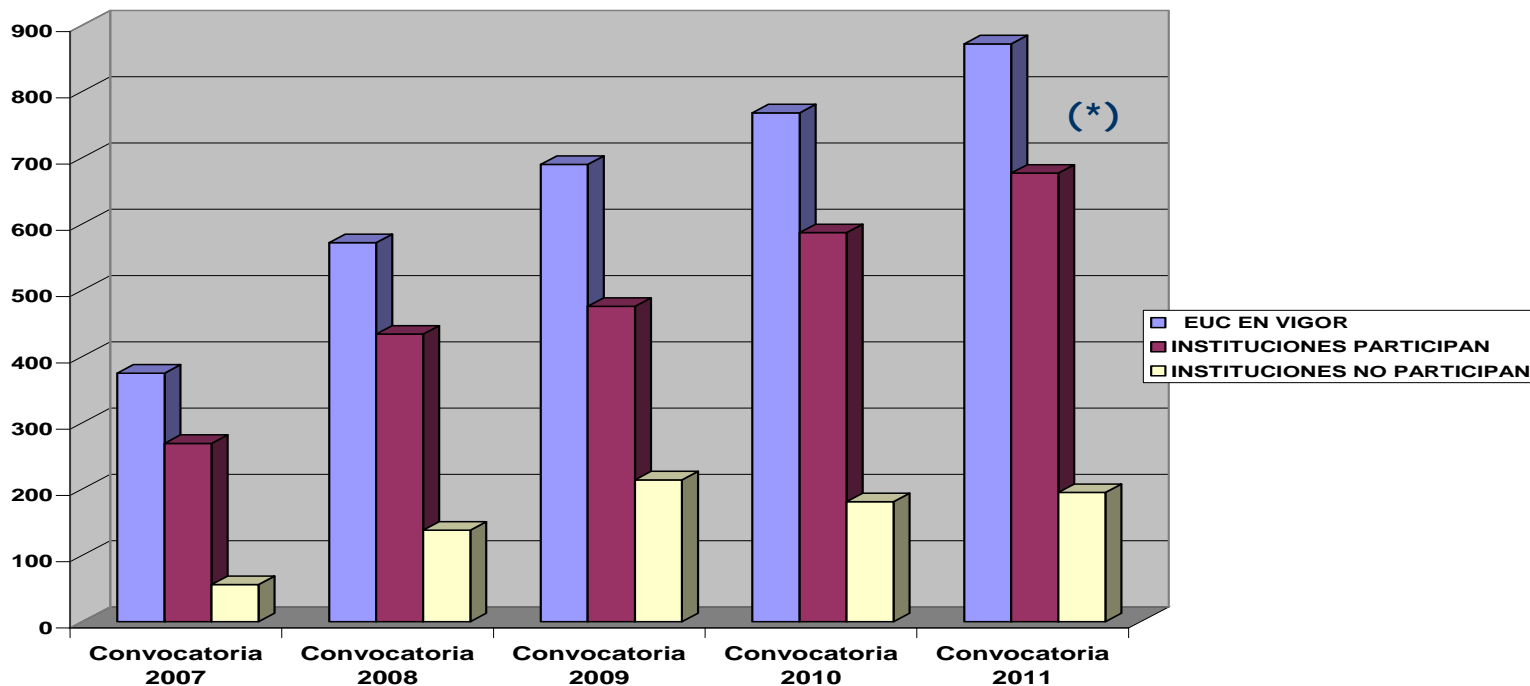
## 2007- 2011:

Total:872



# EVOLUCIÓN PARTICIPACIÓN INSTITUCIONES 2007 -2011

Programa de aprendizaje permanente



	EUC EN VIGOR	INSTITUCIONES PARTICIPAN	% INSTITUCIONES PARTICIPAN	INSTITUCIONES NO PARTICIPAN	% INSTITUCIONES NO PARTICIPAN
Convocatoria 2007	375	269	77,7	56	22,3
Convocatoria 2008	572	434	75,8	138	24,2
Convocatoria 2009	690	476	69	214	31
Convocatoria 2010	768	587	76,4	181	23,6
Convocatoria 2011	872	658	75,5	214	24,5

(\*) Datos de adjudicación

# 2. ANÁLISIS PARTICIPACIÓN INSTITUCIONES FP 2007-2011





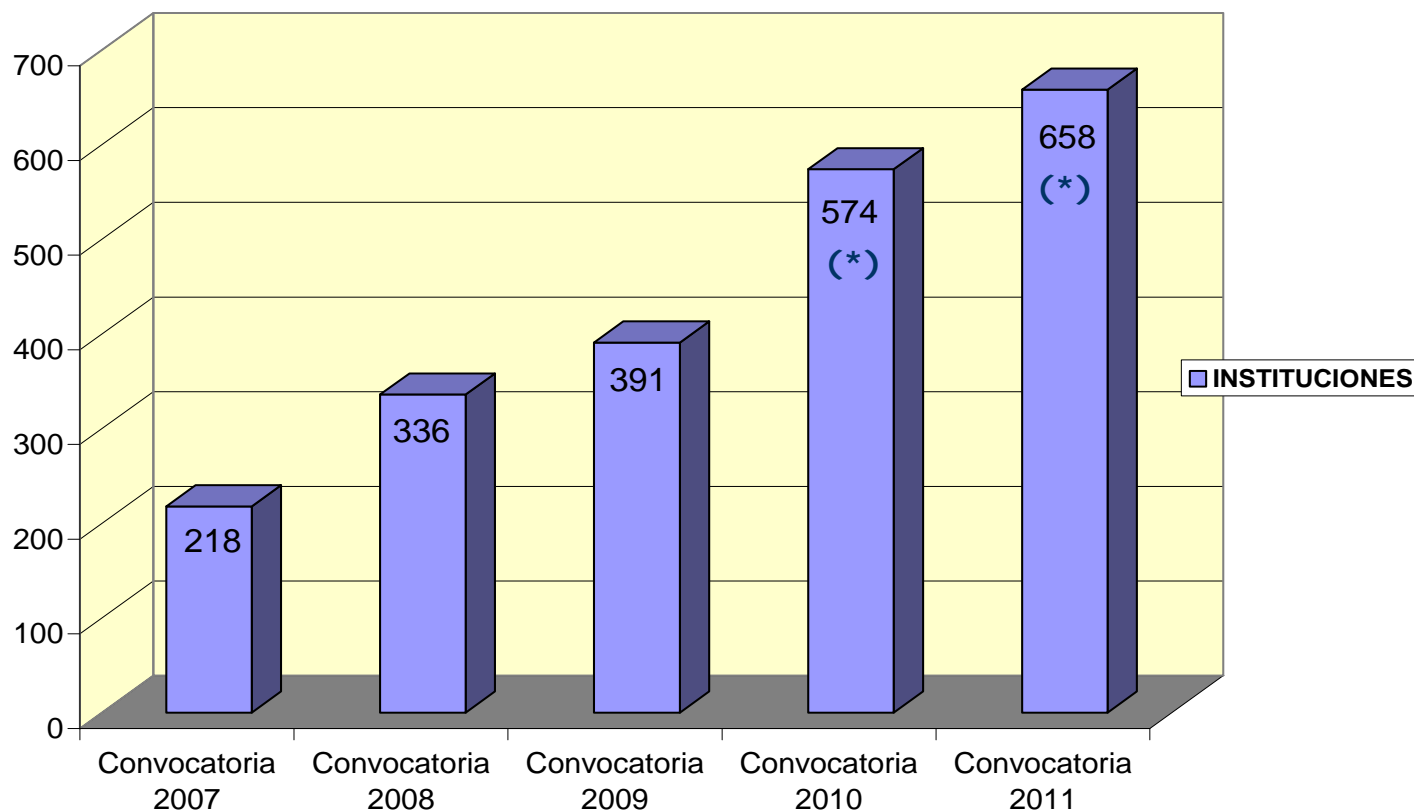
# 2.1

## ACCIÓN DE

## MOVILIDAD SMP

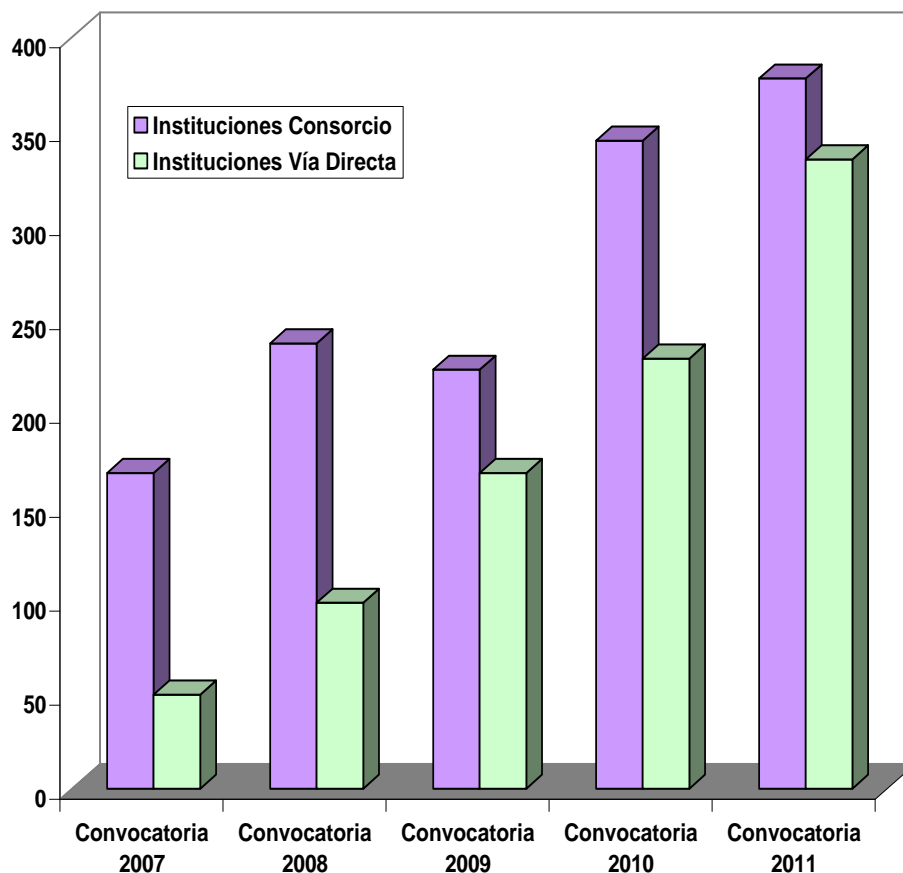
(movilidad de estudiantes para prácticas)

# NÚMERO DE INSTITUCIONES PARTICIPANTES CONVOCATORIAS 2007 - 2011



(\*) Convocatoria 2010 datos Informe Intermedio  
Convocatoria 2011 abierta. Datos de adjudicación.

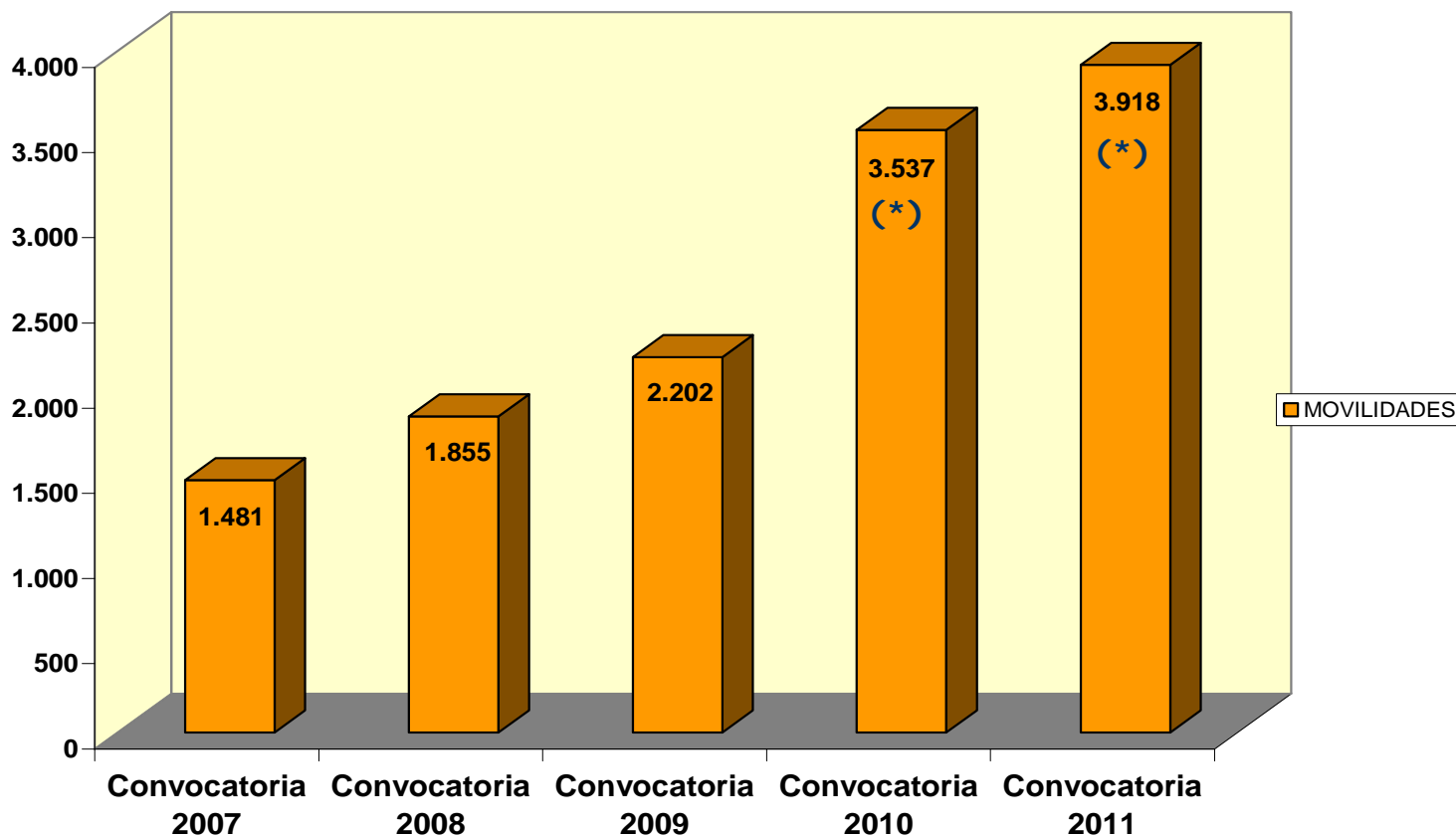
# NÚMERO DE INSTITUCIONES SEGÚN VÍA DE PARTICIPACIÓN



	PARTICIPACIÓN	
	% Consorcio	%Vía Directa
Convocatoria 2007	77	23
Convocatoria 2008	70	30
Convocatoria 2009	57	43
Convocatoria 2010	60	40
Convocatoria 2011	53	47

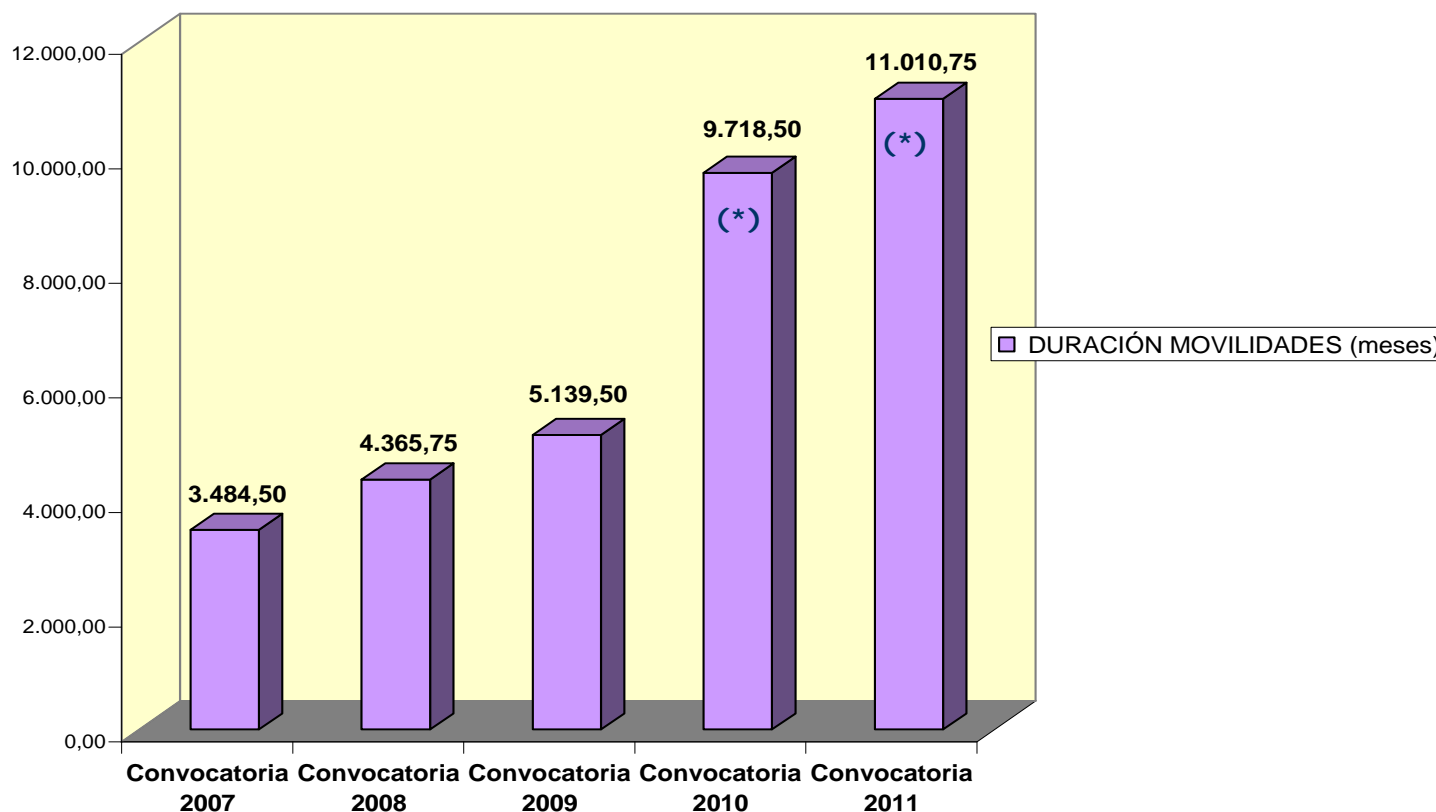
# EVOLUCIÓN DEL NÚMERO DE MOVILIDADES 2007 - 2011

Programa de aprendizaje permanente



(\*) Convocatoria 2010 datos Informe Intermedio  
Convocatoria 2011 abierta. Datos de adjudicación.

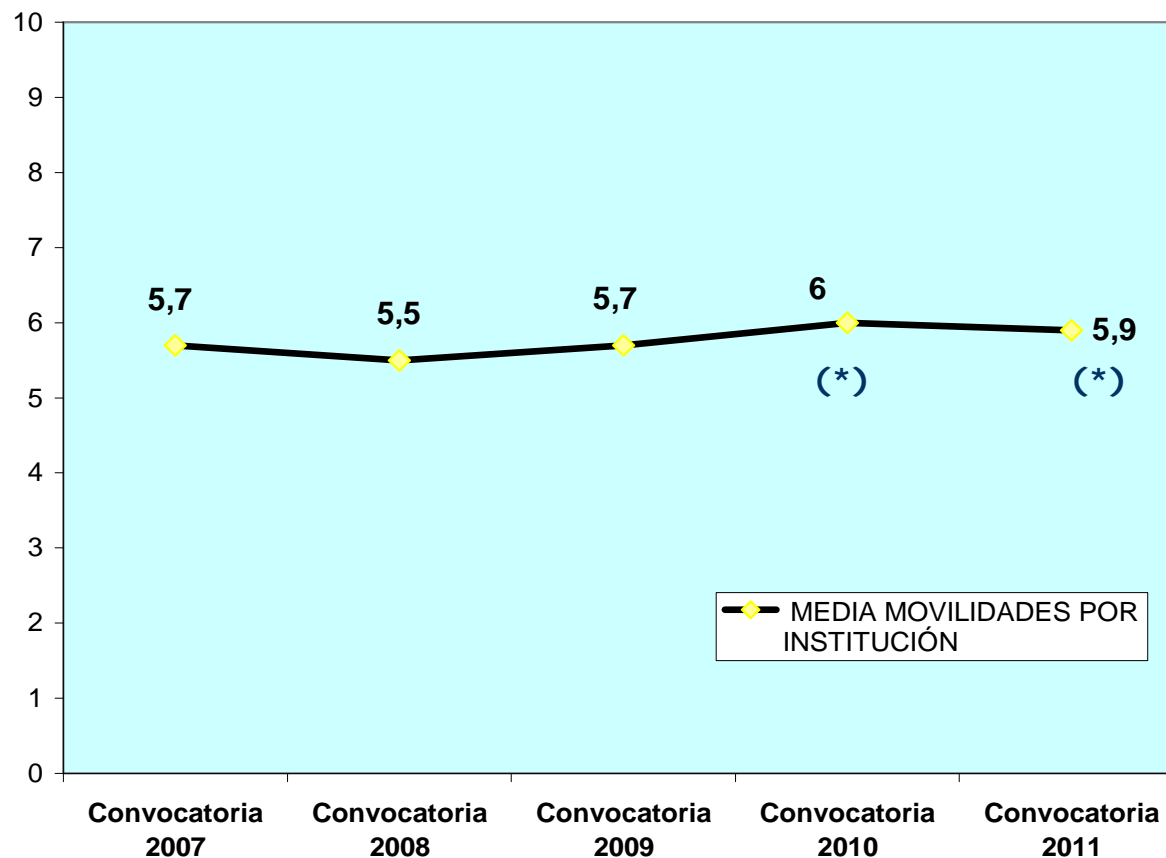
# EVOLUCIÓN DURACIÓN MOVILIDADES 2007 - 2011



(\*) Convocatoria 2010 datos Informe Intermedio  
Convocatoria 2011 abierta. Datos de adjudicación.

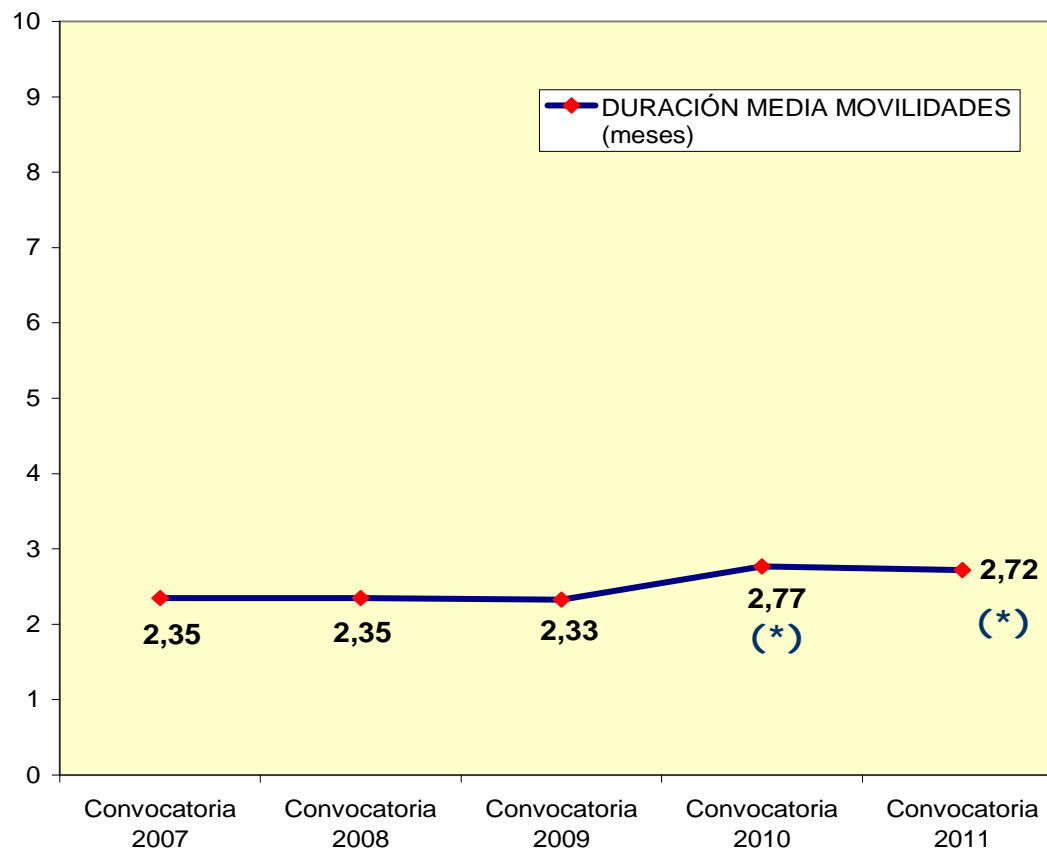
## MEDIA DE MOVILIDADES POR INSTITUCIÓN 2007 - 2011

Programa de aprendizaje permanente



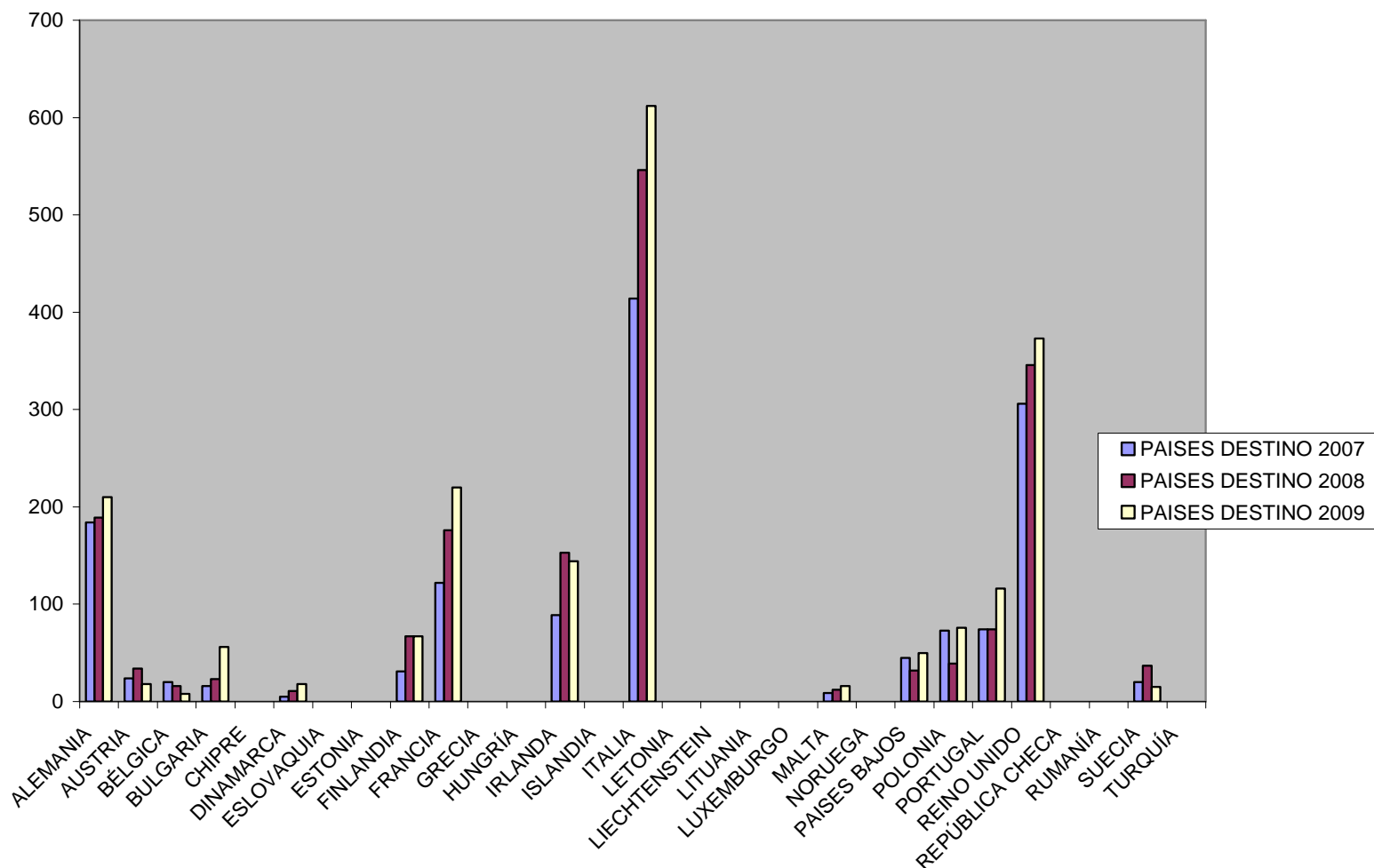
(\*) Convocatoria 2010 datos Informe Intermedio  
Convocatoria 2011 abierta. Datos de adjudicación.

# DURACIÓN MEDIA DE LAS MOVILIDADES 2007 - 2011



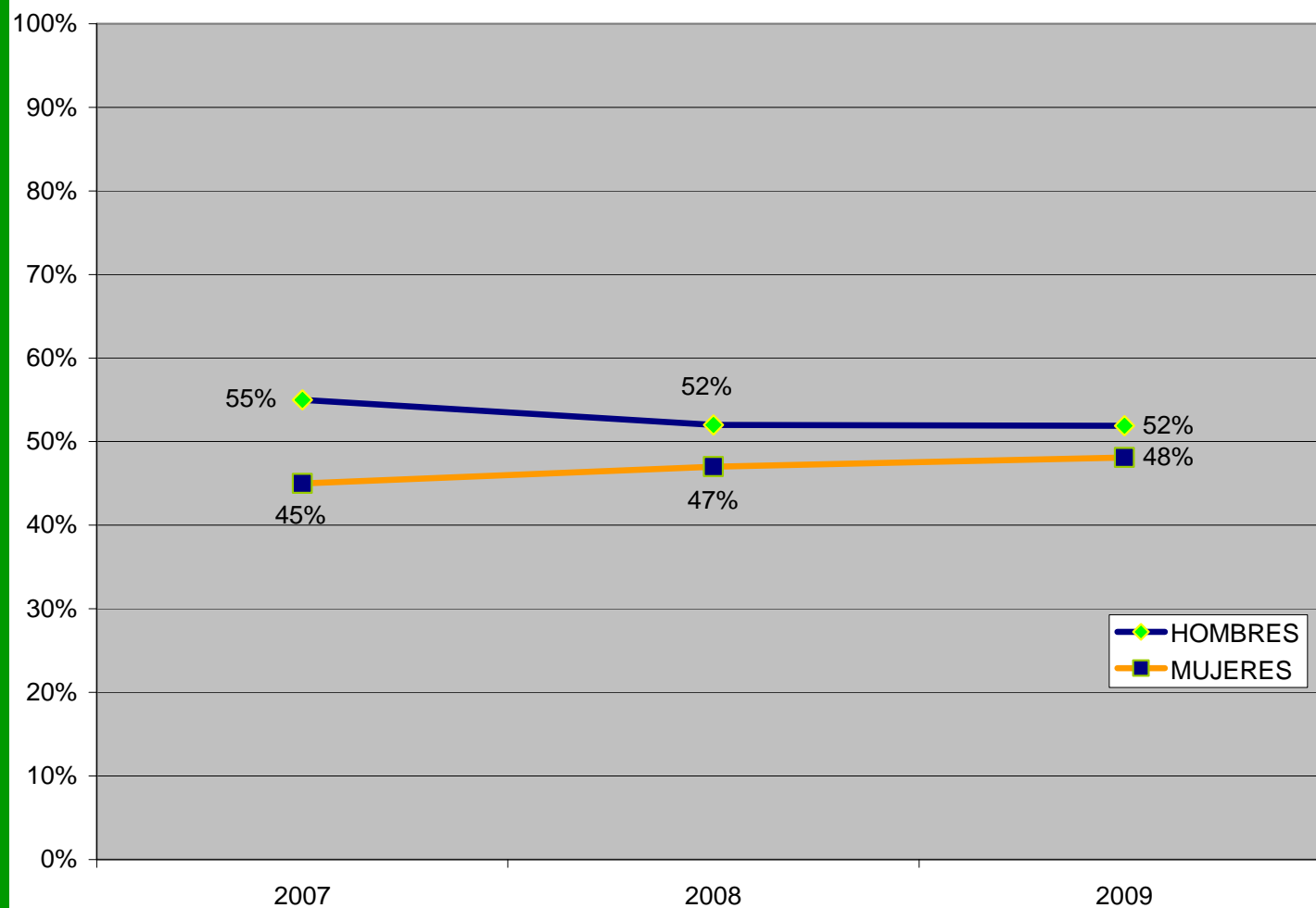
(\*) Convocatoria 2010 datos Informe Intermedio  
Convocatoria 2011 abierta. Datos de adjudicación.

# EVOLUCIÓN DEL NUMERO DE MOVILIDADES POR PAÍSES DE DESTINO 2007 - 2009

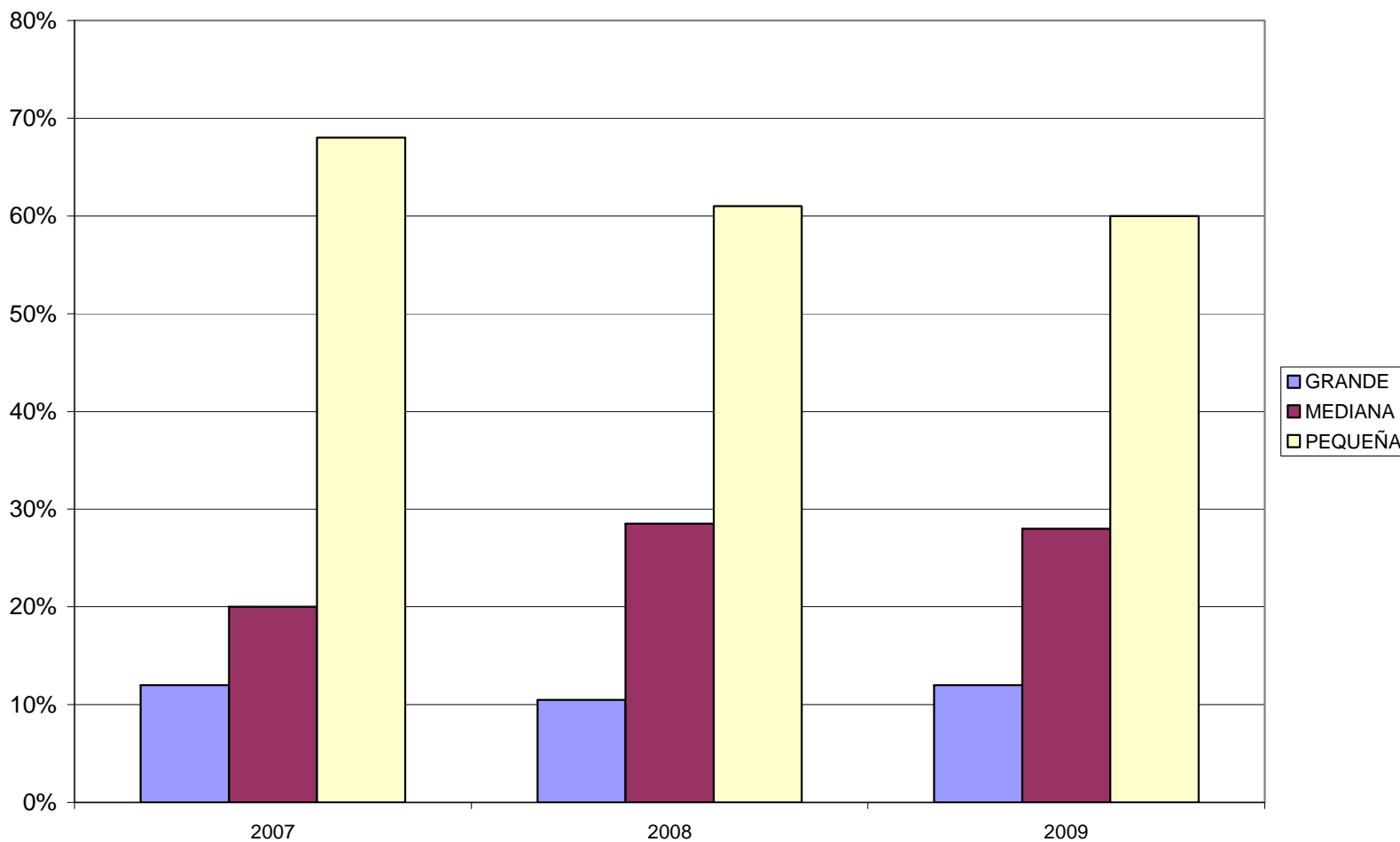




# NÚMERO DE BENEFICIARIOS POR SEXO 2007 - 2009

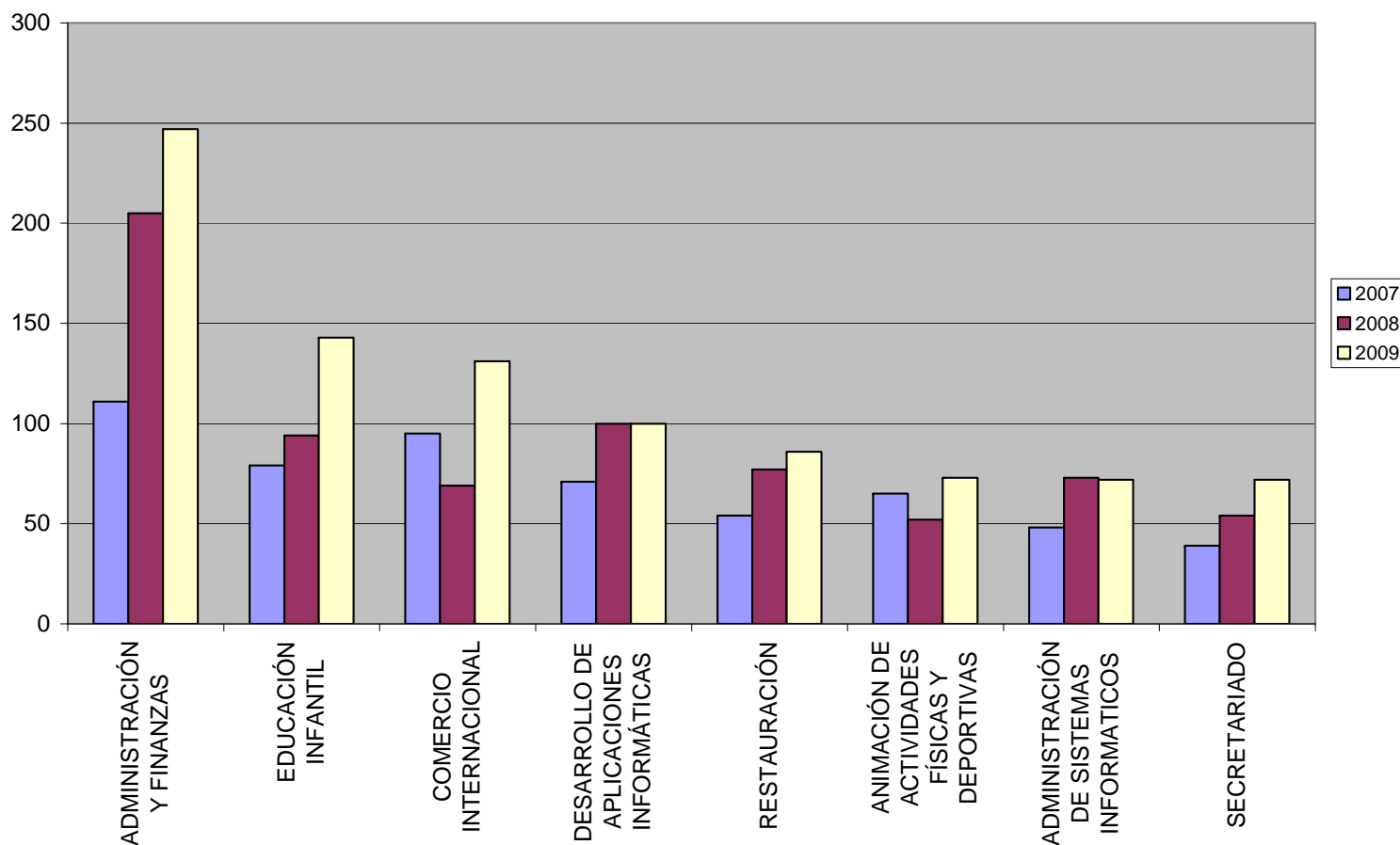


# PORCENTAJE DE MOVILIDADES SEGÚN TAMAÑO EMPRESA 2007 - 2009



# CICLOS FORMATIVOS CON MAYOR NÚMERO DE MOVILIDADES 2007 - 2009

Programa de aprendizaje permanente

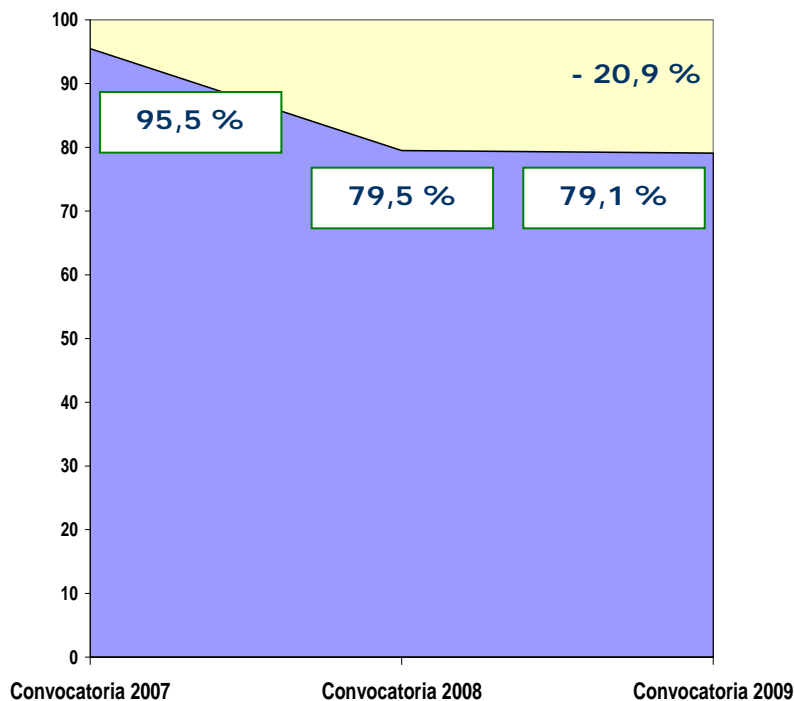


# GRADO DE EJECUCIÓN PARTICIPACIÓN INSTITUCIONES 2007-2009

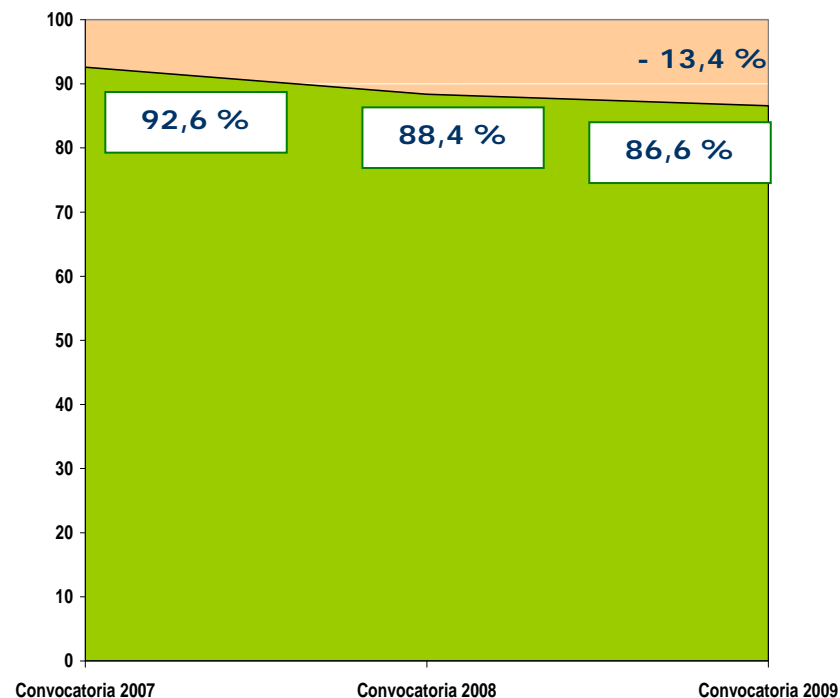
Programa de aprendizaje permanente



## CONSORCIOS



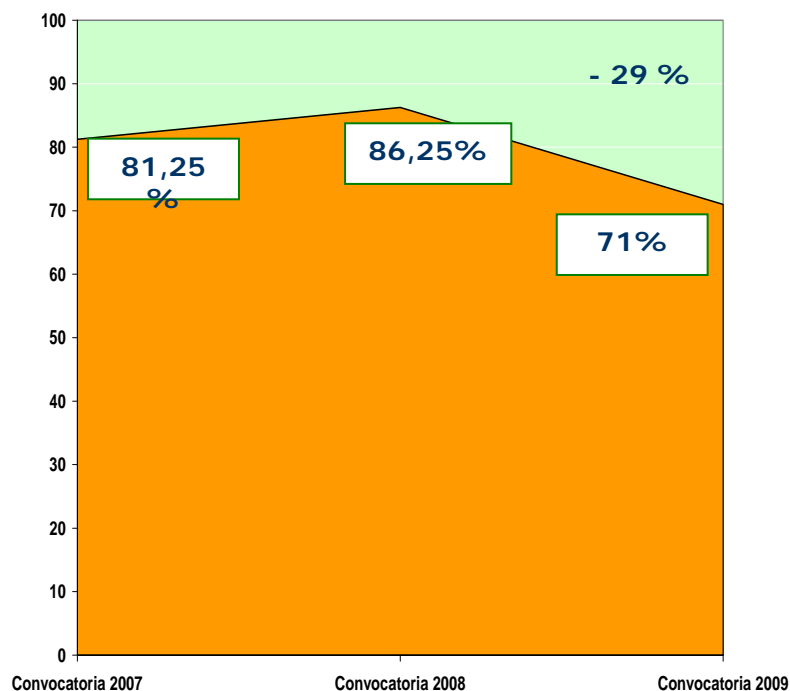
## VÍA DIRECTA



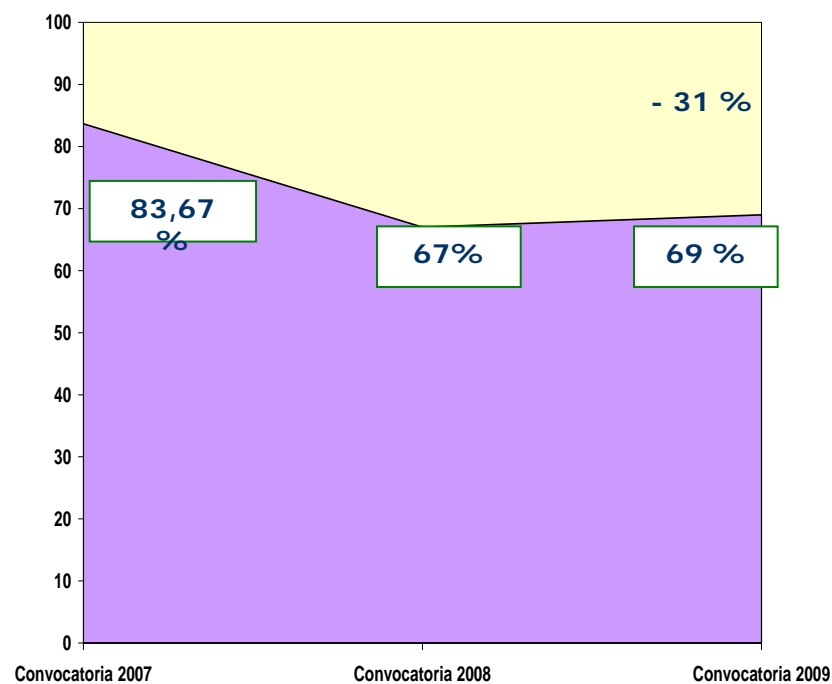
# GRADO DE EJECUCIÓN MOVILIDADES 2007-2009



## CONSORCIOS



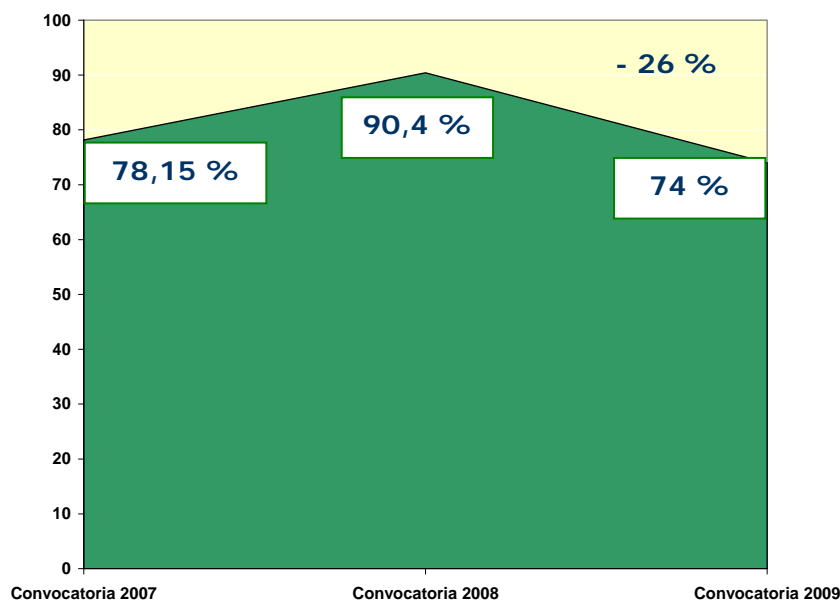
## VÍA DIRECTA



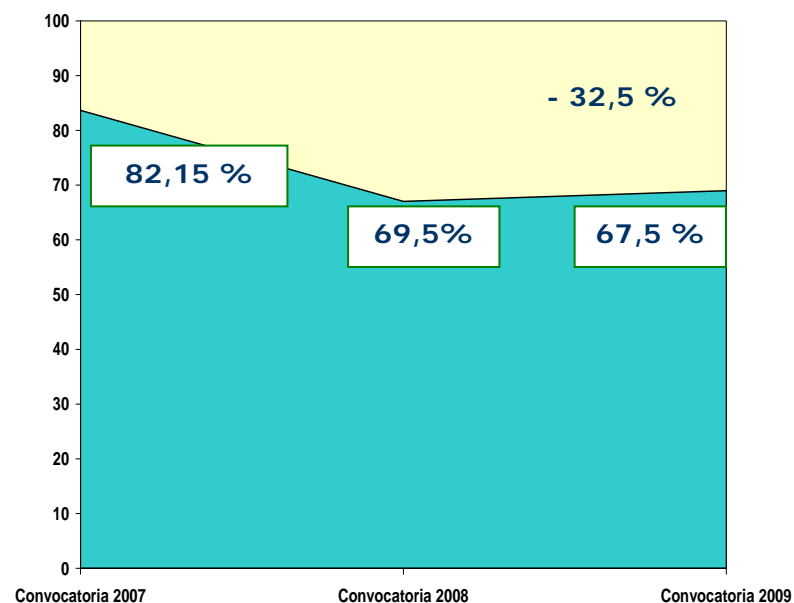
# GRADO DE EJECUCIÓN DURACIÓN MOVILIDADES 2007-2009



## CONSORCIOS



## VÍA DIRECTA





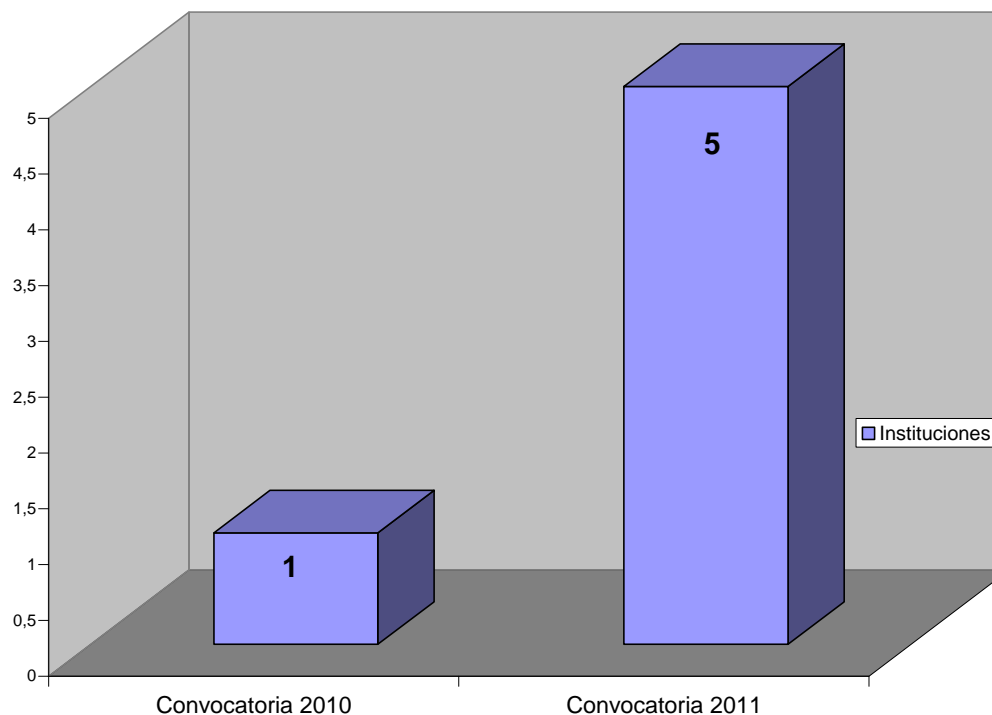
# 2.2

## ACCIÓN DE

# MOVILIDAD SMS

(movilidad de estudiantes para estudios)

# EVOLUCIÓN PARTICIPACIÓN INSTITUCIONES SMS 2010 -2011

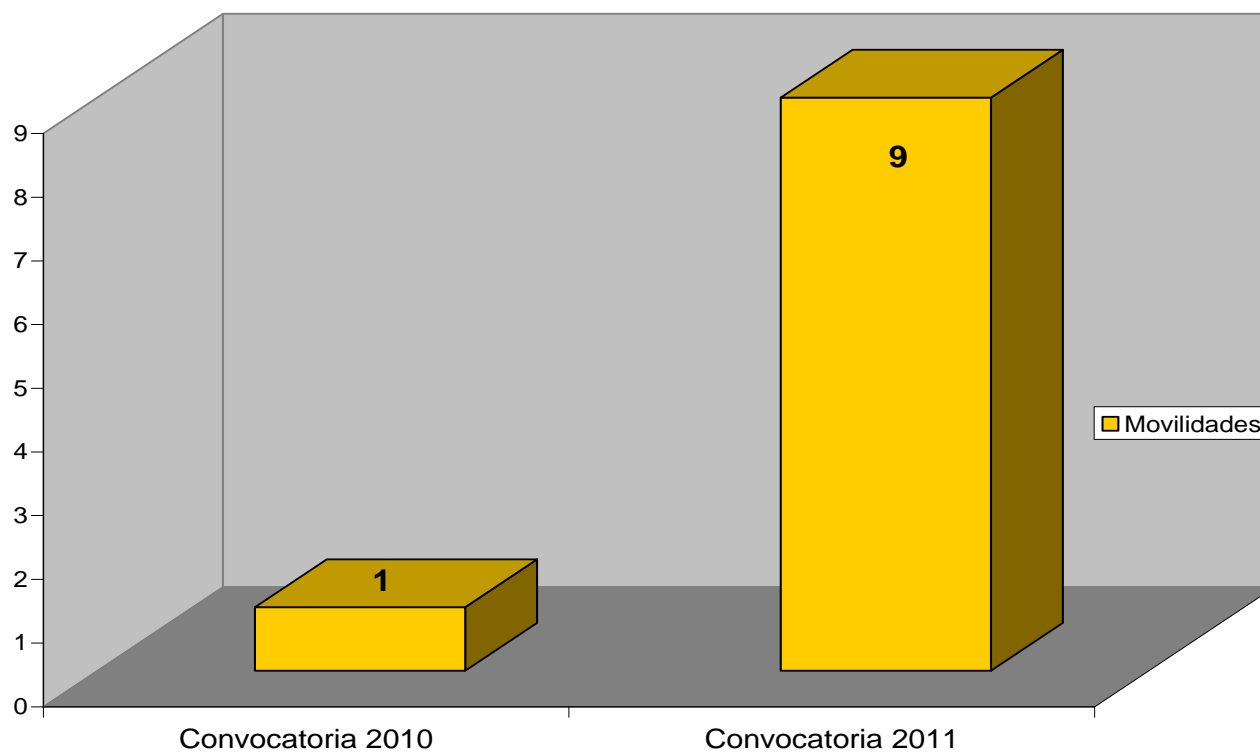


**Las instituciones de FP no habían solicitado participar en esta acción en convocatorias anteriores.**

Los datos se refieren a adjudicación

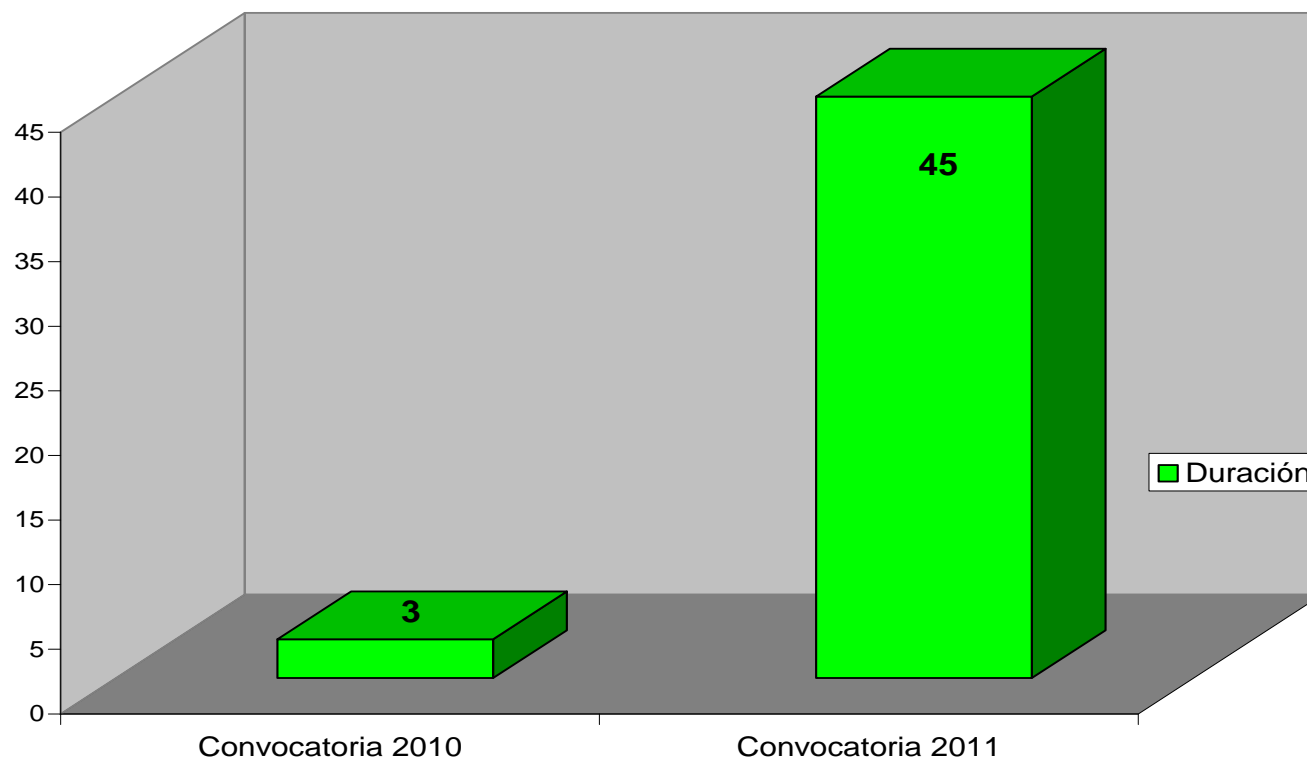


# NÚMERO DE MOVILIDADES SMS 2010 -2011



Los datos se refieren a adjudicación

# EVOLUCIÓN DURACIÓN MOVILIDADES 2007 - 2011



Los datos se refieren a adjudicación

# 2.3

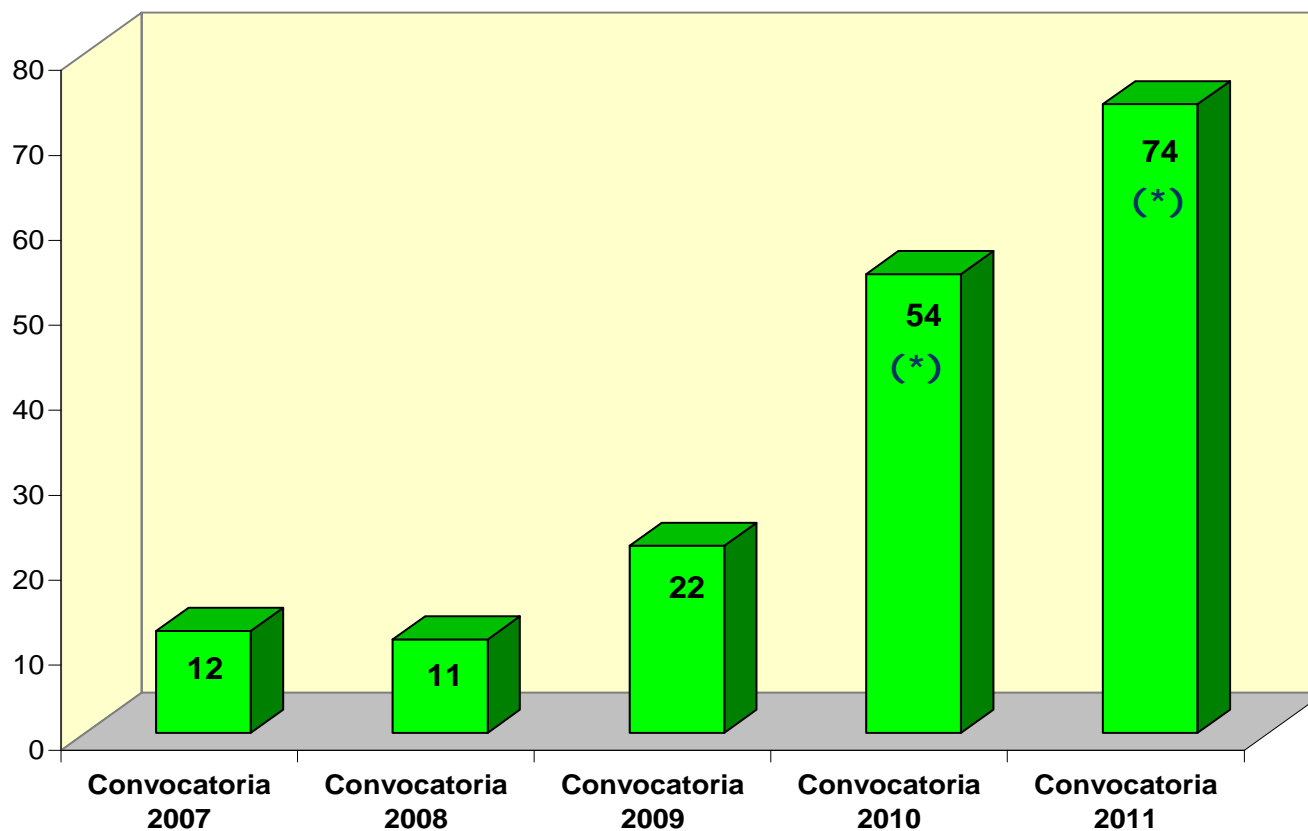
## ACCIÓN DE

## MOVILIDAD STT

(movilidad de personal para formación)

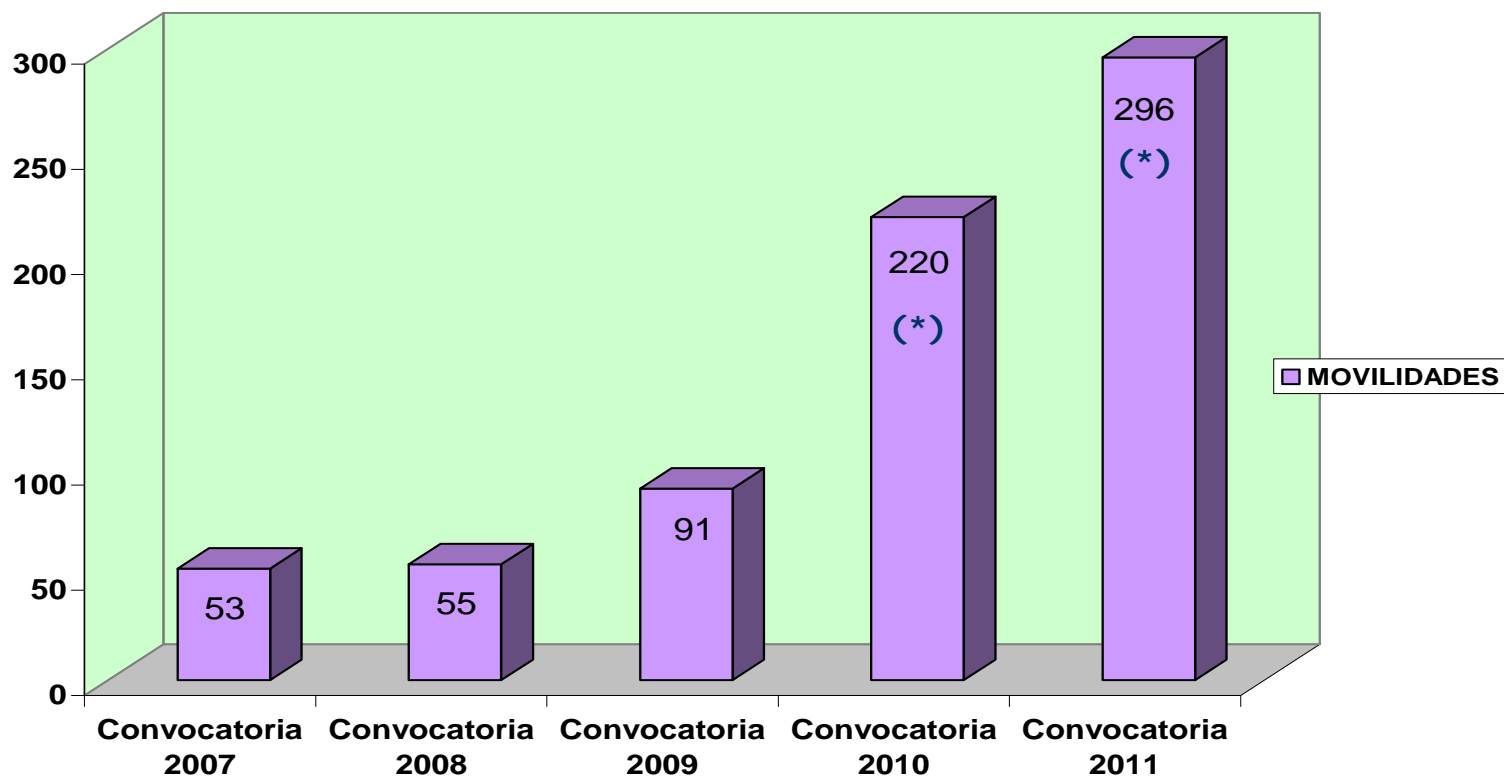
# EVOLUCIÓN PARTICIPACIÓN INSTITUCIONES STT 2007-2011

Programa de aprendizaje permanente



(\*) Convocatoria 2010 cerrada. Datos Informe Intermedio  
Convocatoria 2011 abierta. Datos de adjudicación.

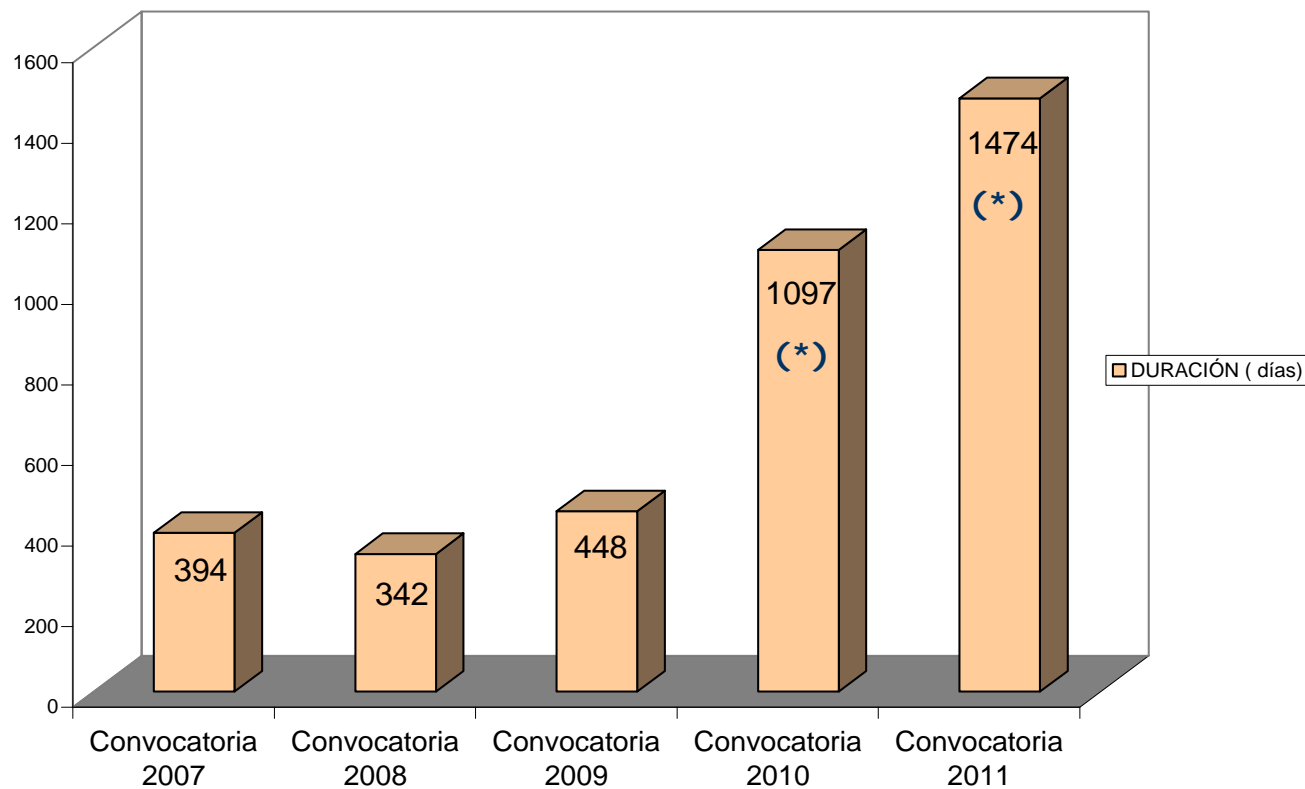
# NÚMERO DE MOVILIDADES STT 2007-2011



(\*) Convocatoria 2010 cerrada. Datos Informe Intermedio  
Convocatoria 2011 abierta. Datos de adjudicación.

# DURACIÓN MOVILIDADES STT 2007-2009

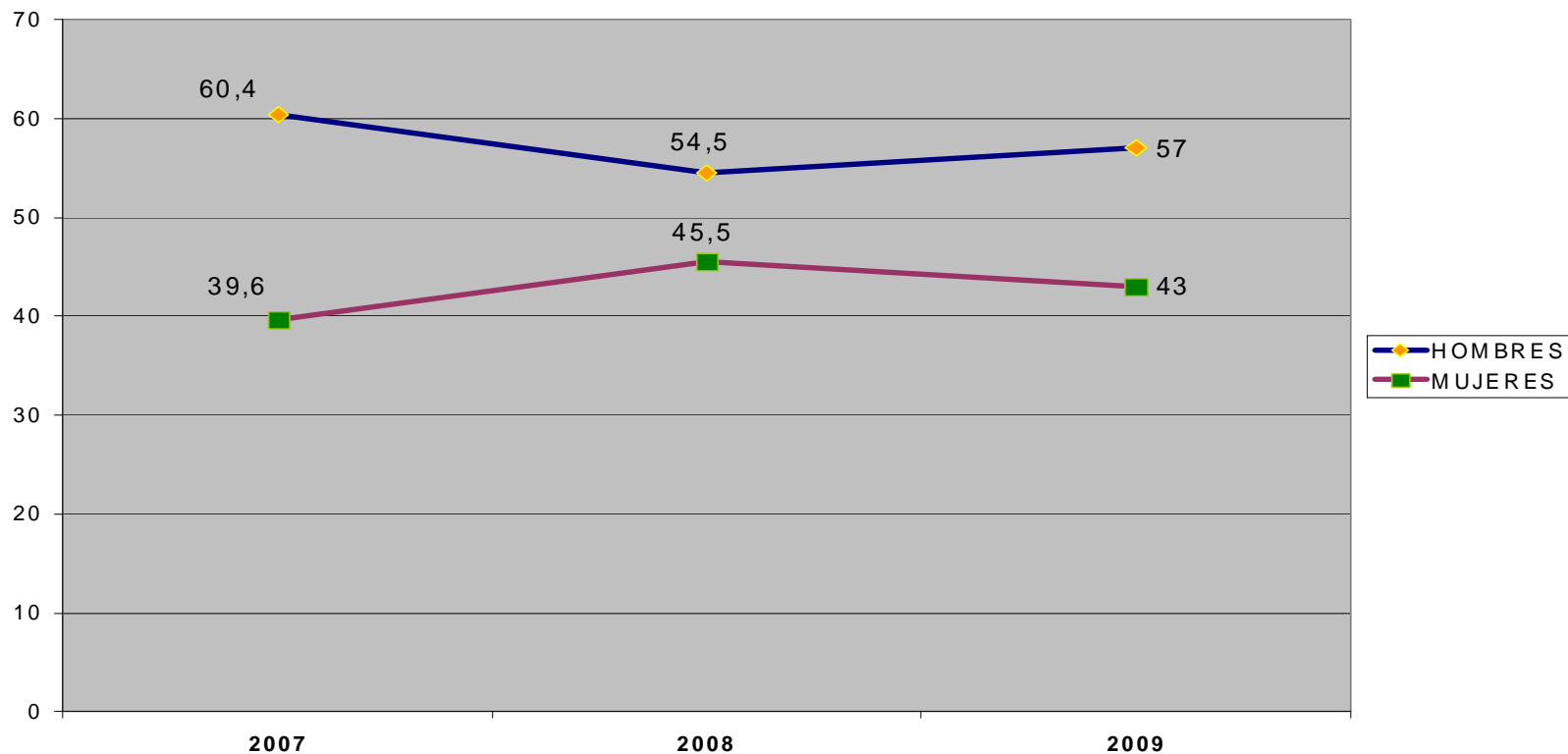
Programa de aprendizaje permanente



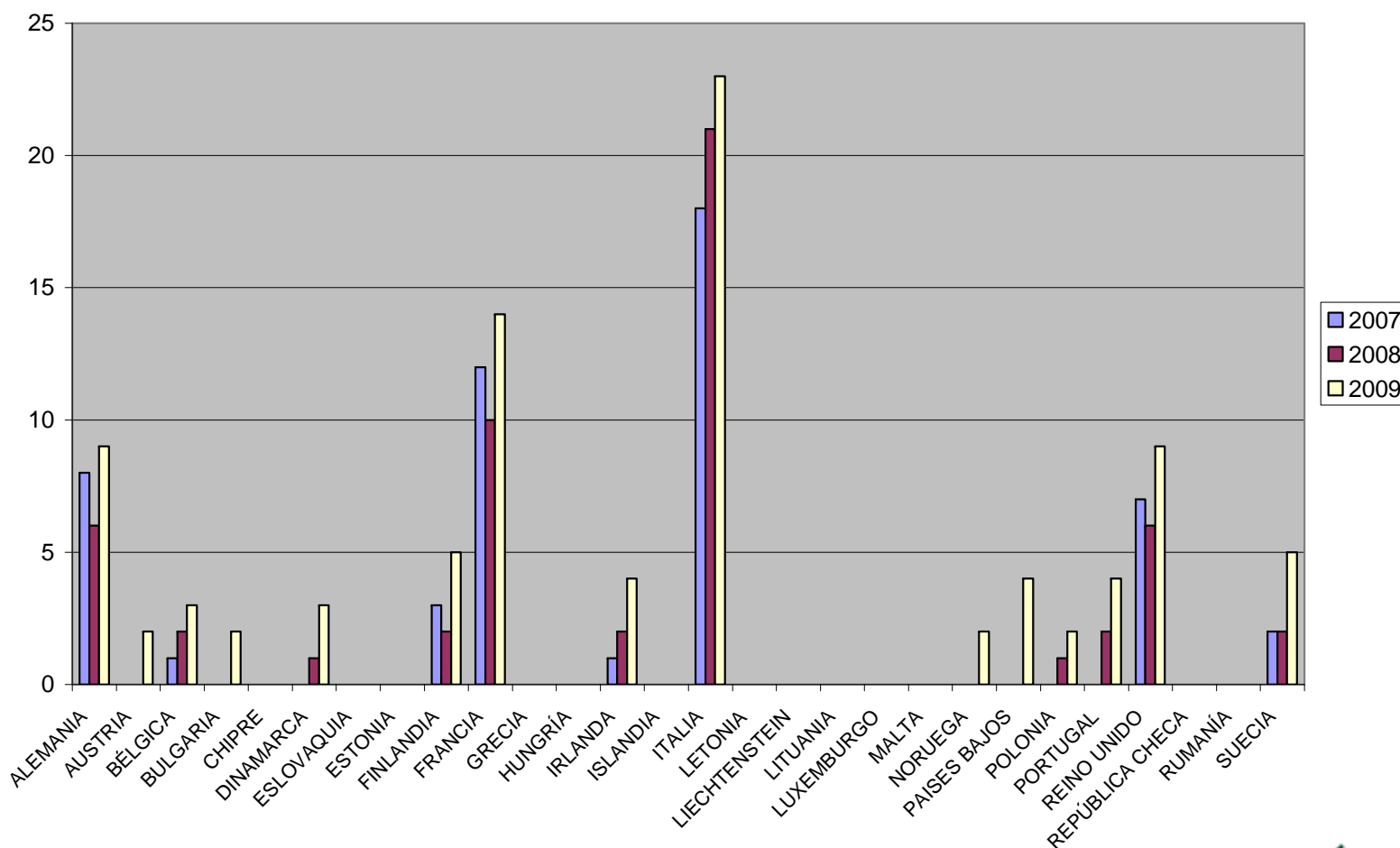
(\*) Convocatoria 2010 cerrada. Datos Informe Intermedio  
Convocatoria 2011 abierta. Datos de adjudicación.

# PORCENTAJE DE BENEFICIARIOS PARTICIPANTES POR SEXO 2007 - 2009

Programa de aprendizaje permanente

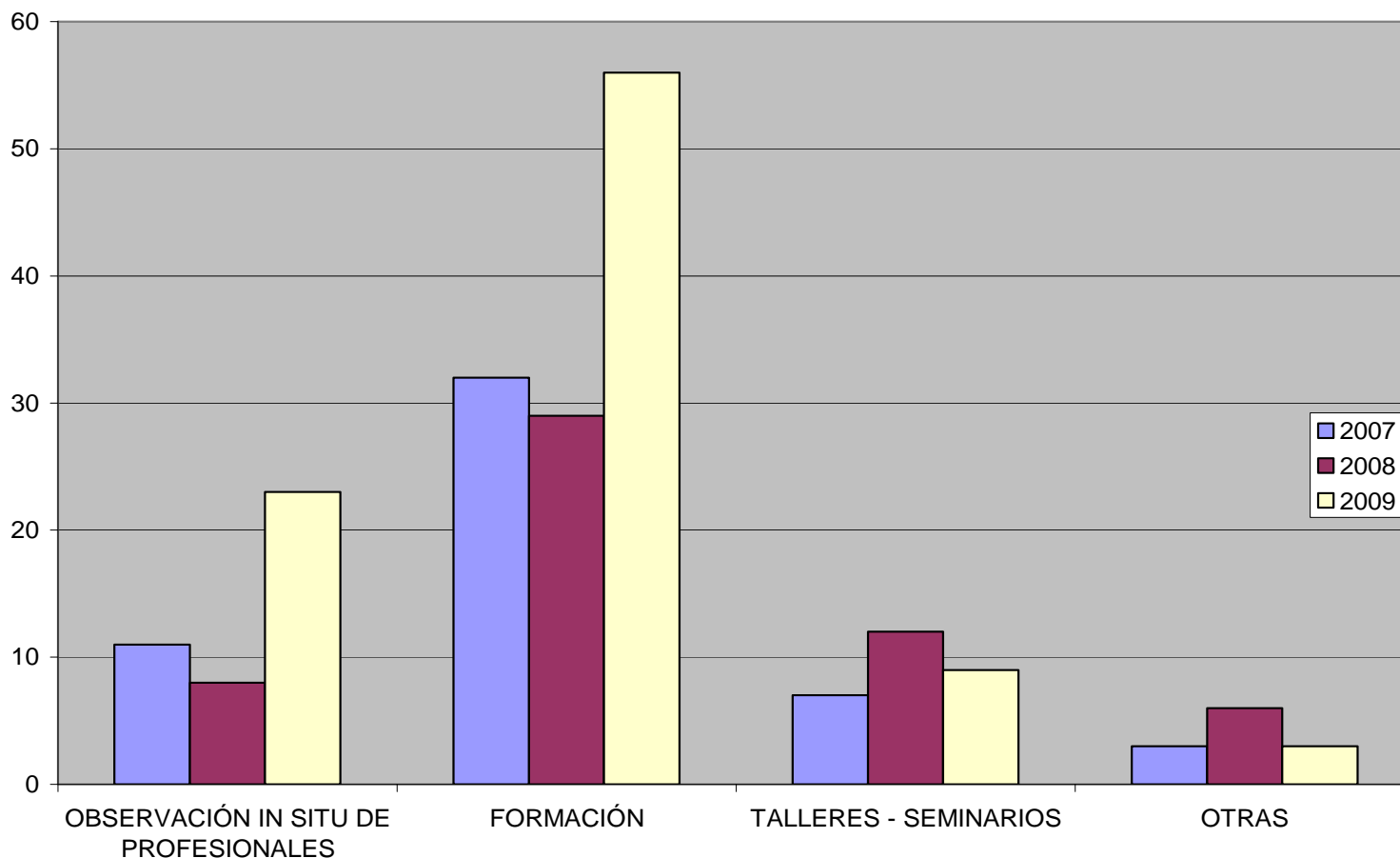


# EVOLUCIÓN DEL NUMERO DE MOVILIDADES POR PAÍSES DE DESTINO 2007 - 2009

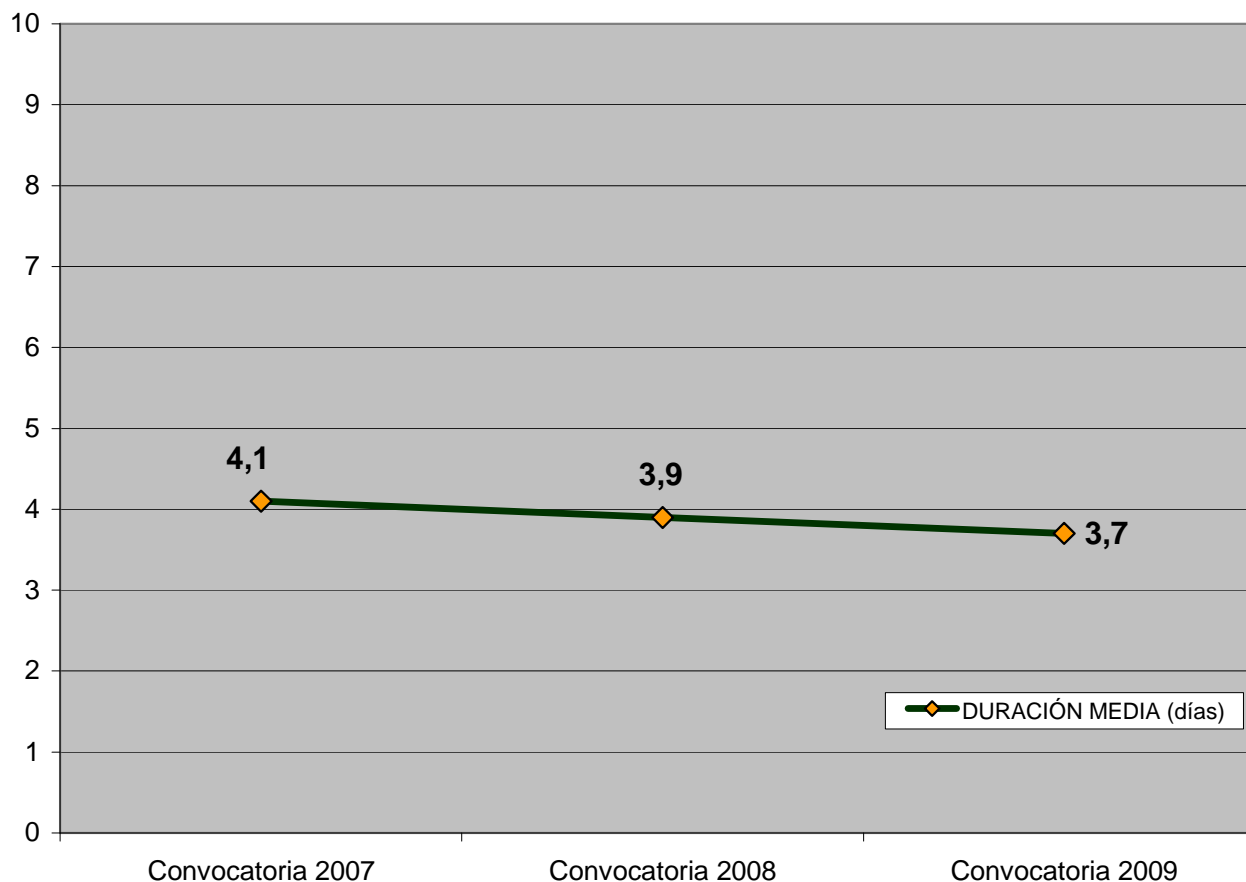




## TIPO DE ACTIVIDAD FORMATIVA REALIZADA 2007 - 2009

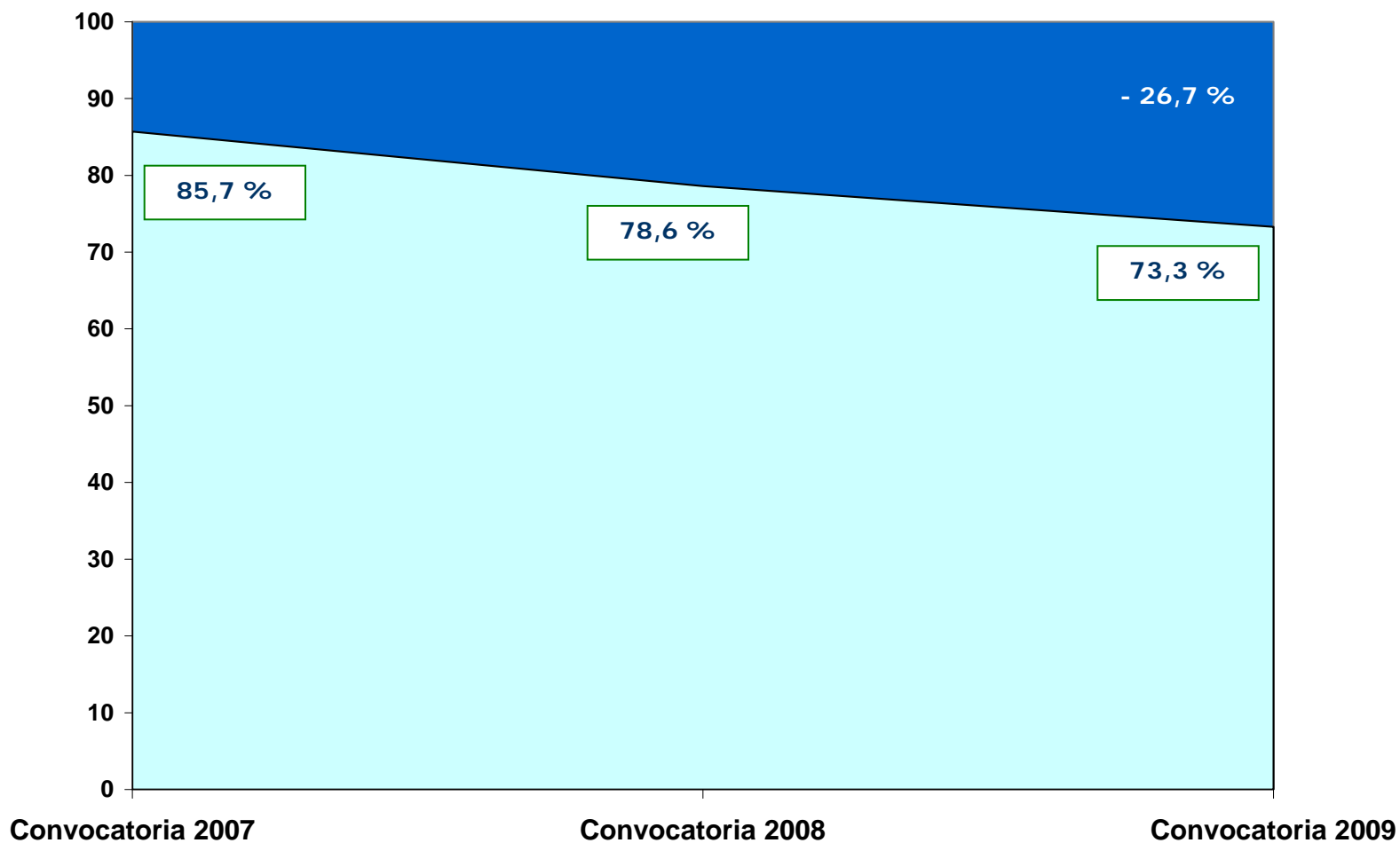


# DURACIÓN MEDIA MOVILIDADES 2007 - 2009



# EVOLUCIÓN GRADO PARTICIPACIÓN STT INSTITUCIONES 2007-2009

Programa de aprendizaje permanente

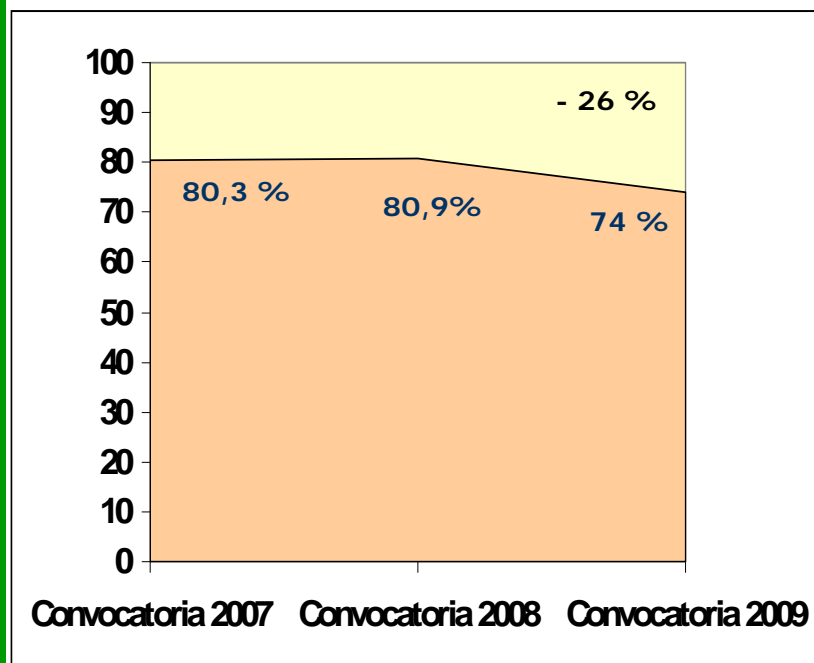


# EVOLUCIÓN GRADO EJECUCIÓN STT 2007-2009

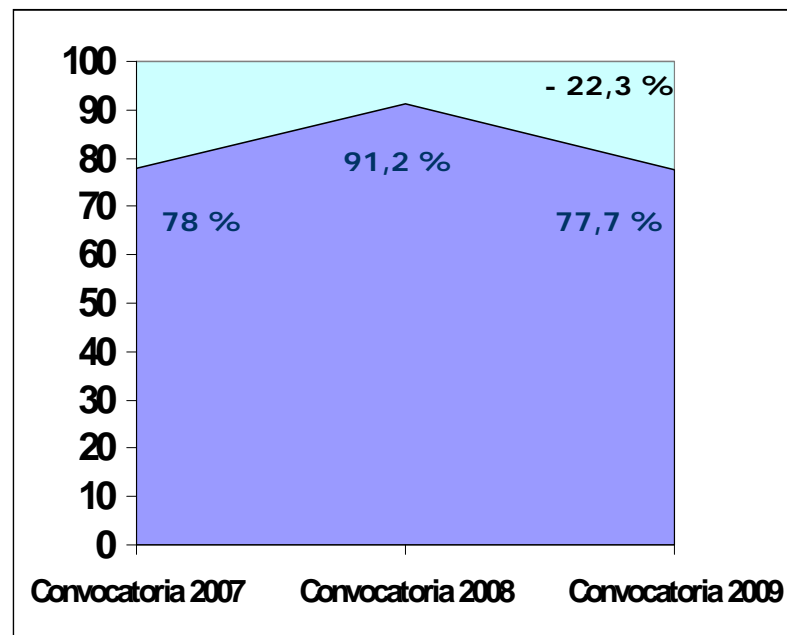
Programa de aprendizaje permanente



## MOVILIDADES



## DURACIÓN



# 2.4

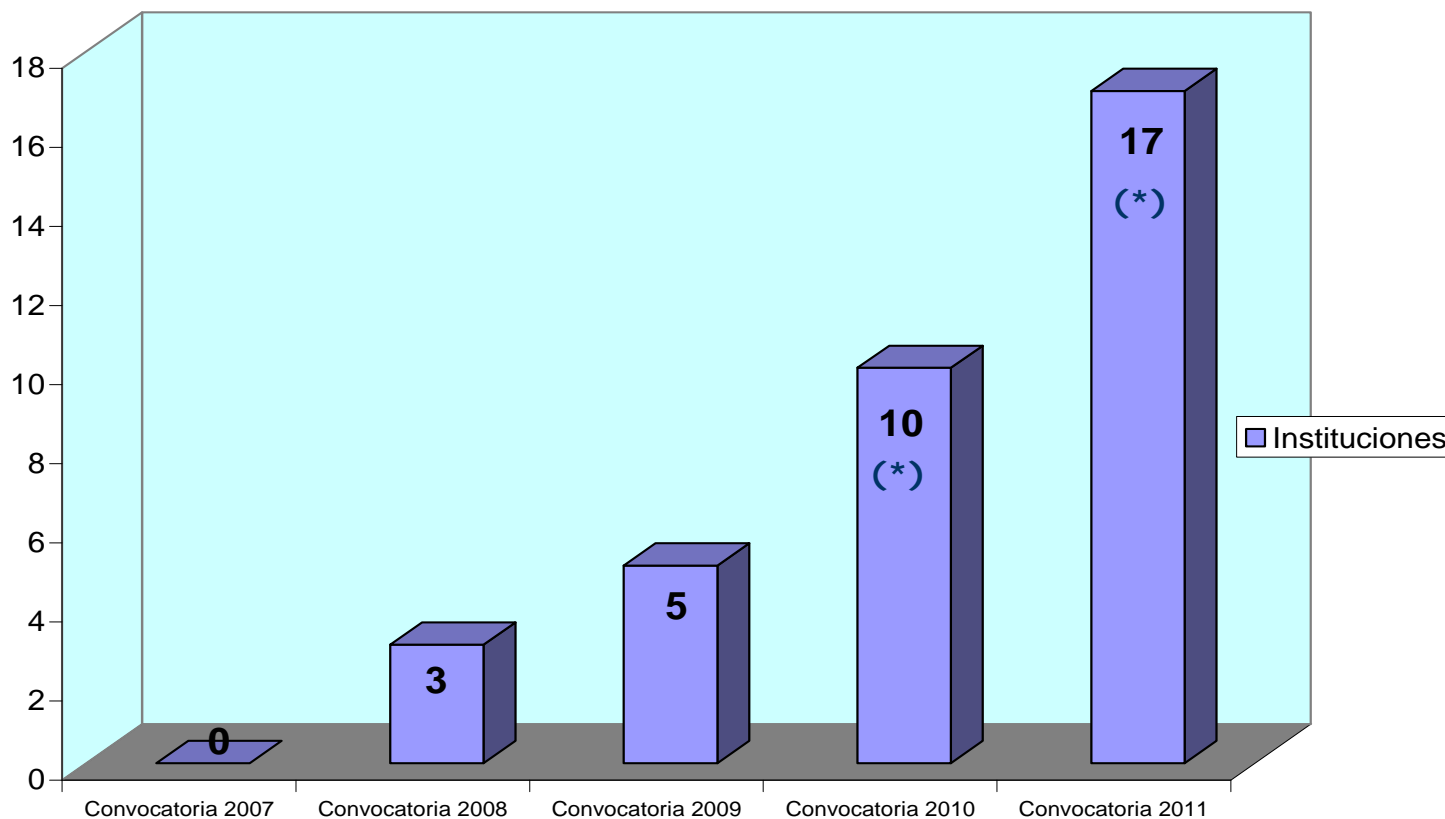
## ACCIÓN DE

# MOVILIDAD STA

(movilidad de personal para docencia)

# EVOLUCIÓN PARTICIPACIÓN INSTITUCIONES STA 2007-2011

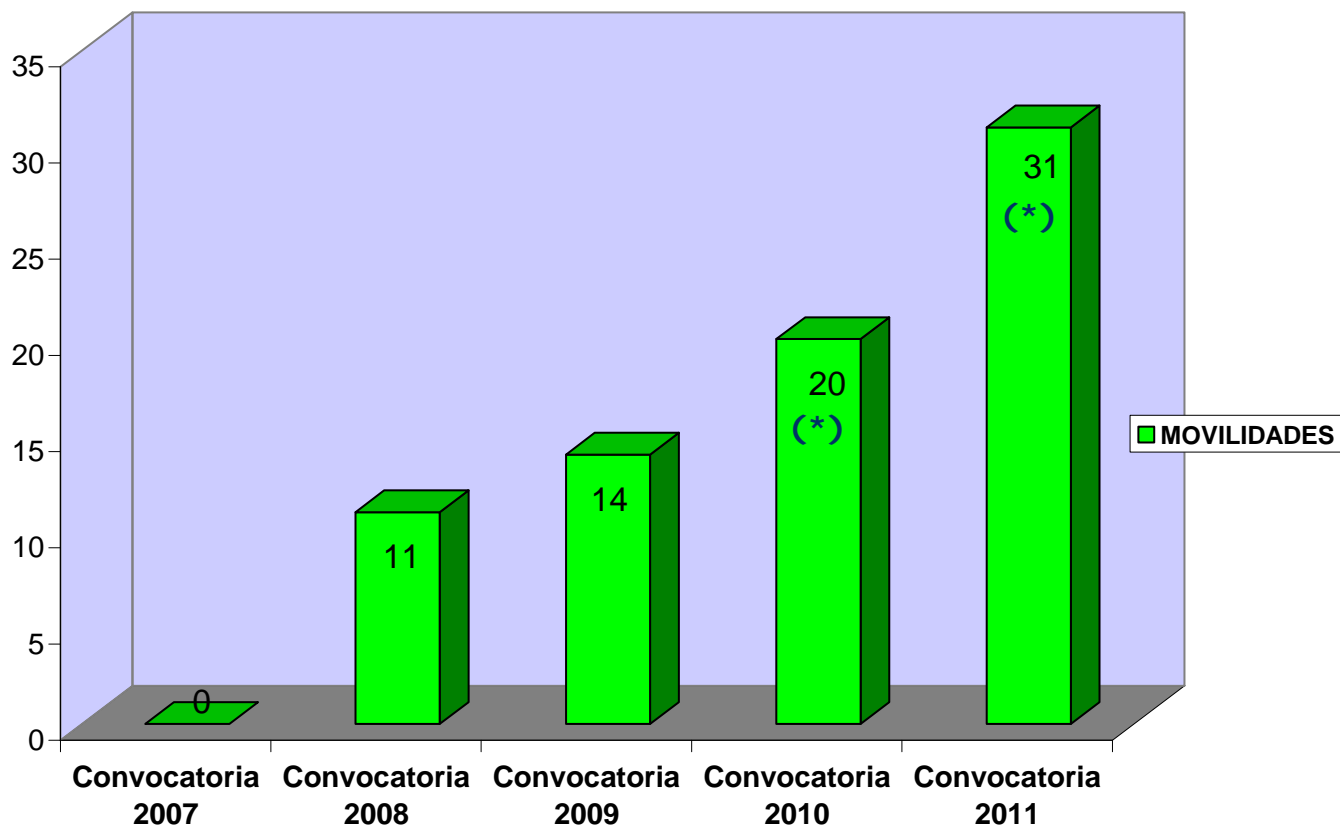
Programa de aprendizaje permanente



(\*) Convocatoria 2010 cerrada. Datos Informe Intermedio  
Convocatoria 2011 abierta. Datos de adjudicación.

# EVOLUCIÓN MOVILIDADES STA 2007-2011

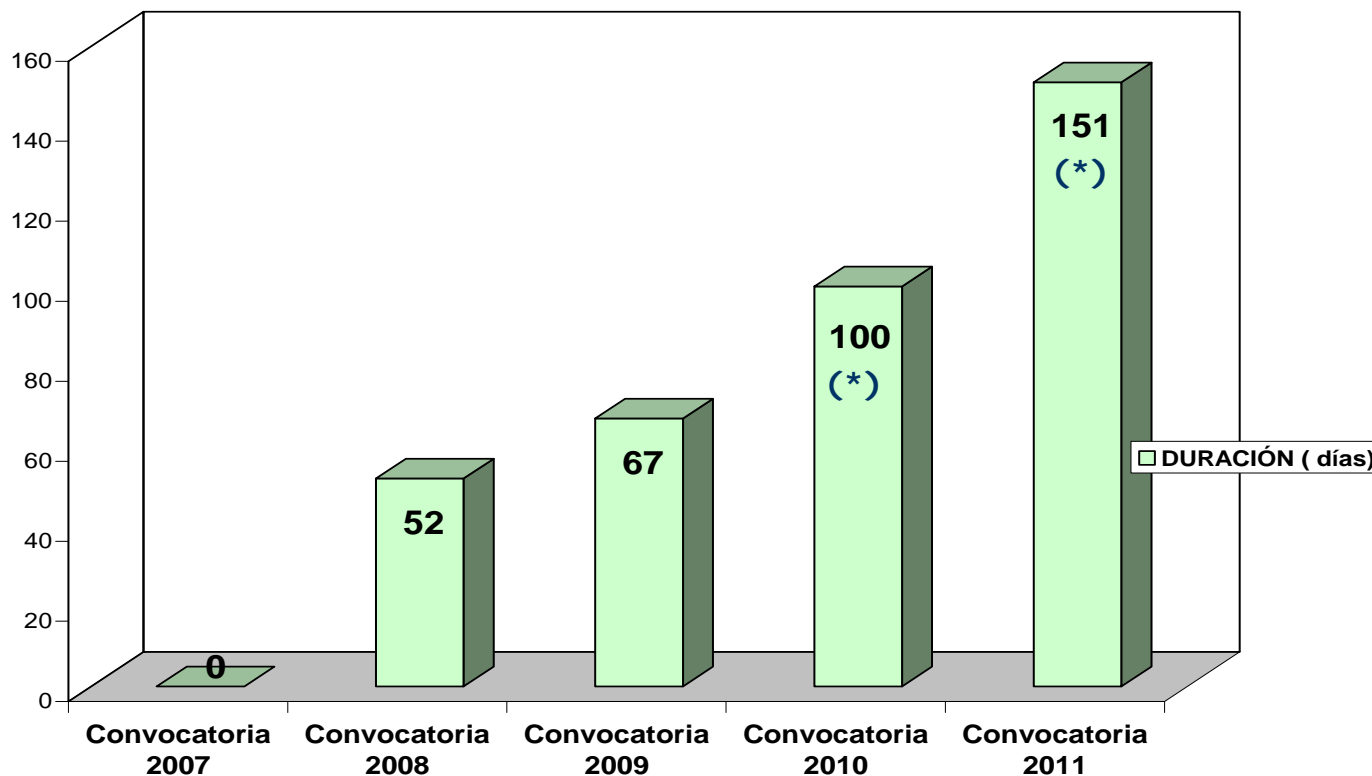
Programa de aprendizaje permanente



(\*) Convocatoria 2010 cerrada. Datos Informe Intermedio  
Convocatoria 2011 abierta. Datos de adjudicación.

# EVOLUCIÓN DURACIÓN MOVILIDADES STA 2007-2009

Programa de aprendizaje permanente

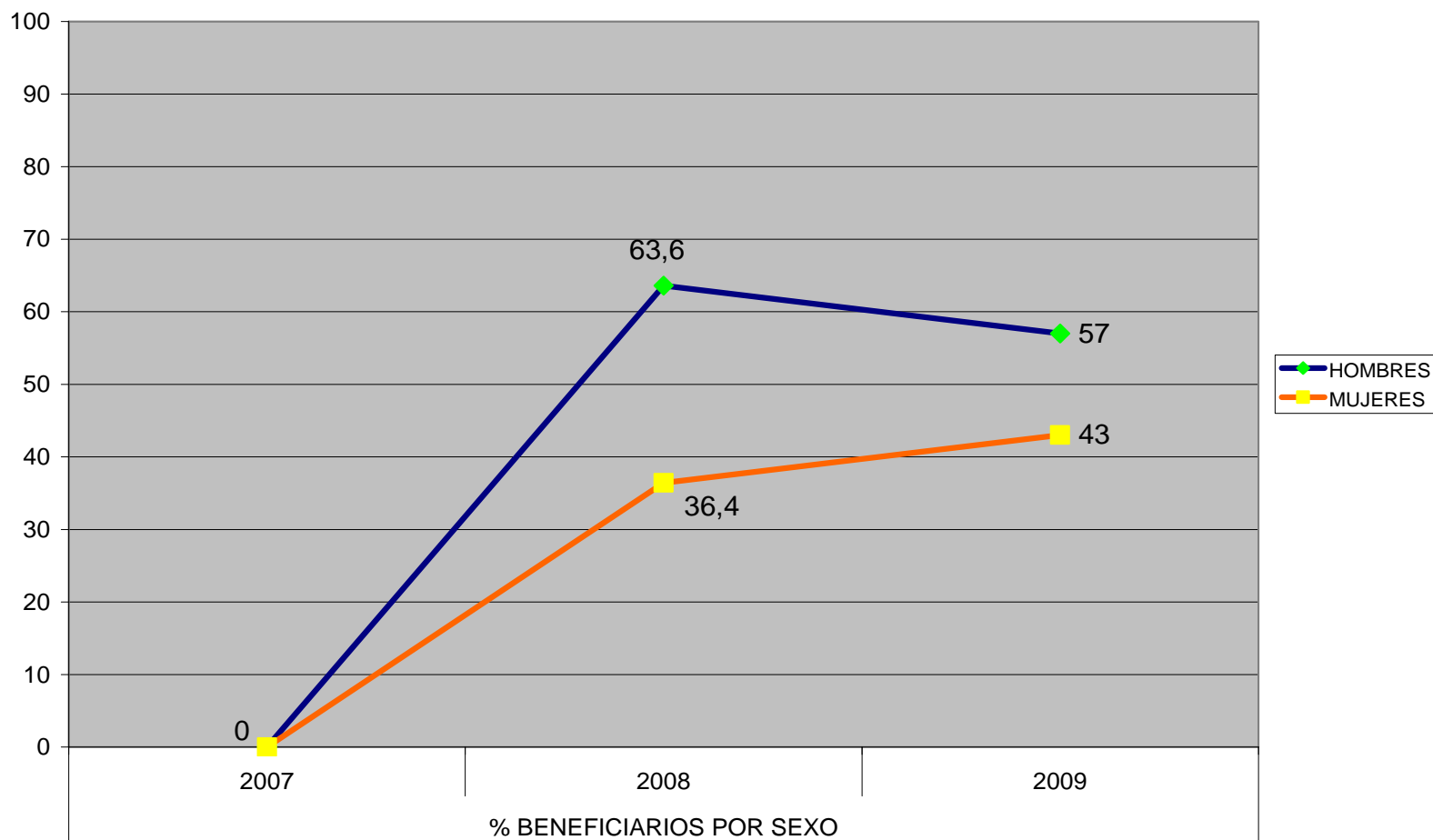


(\*) Convocatoria 2010 cerrada. Datos Informe Intermedio  
Convocatoria 2011 abierta. Datos de adjudicación.



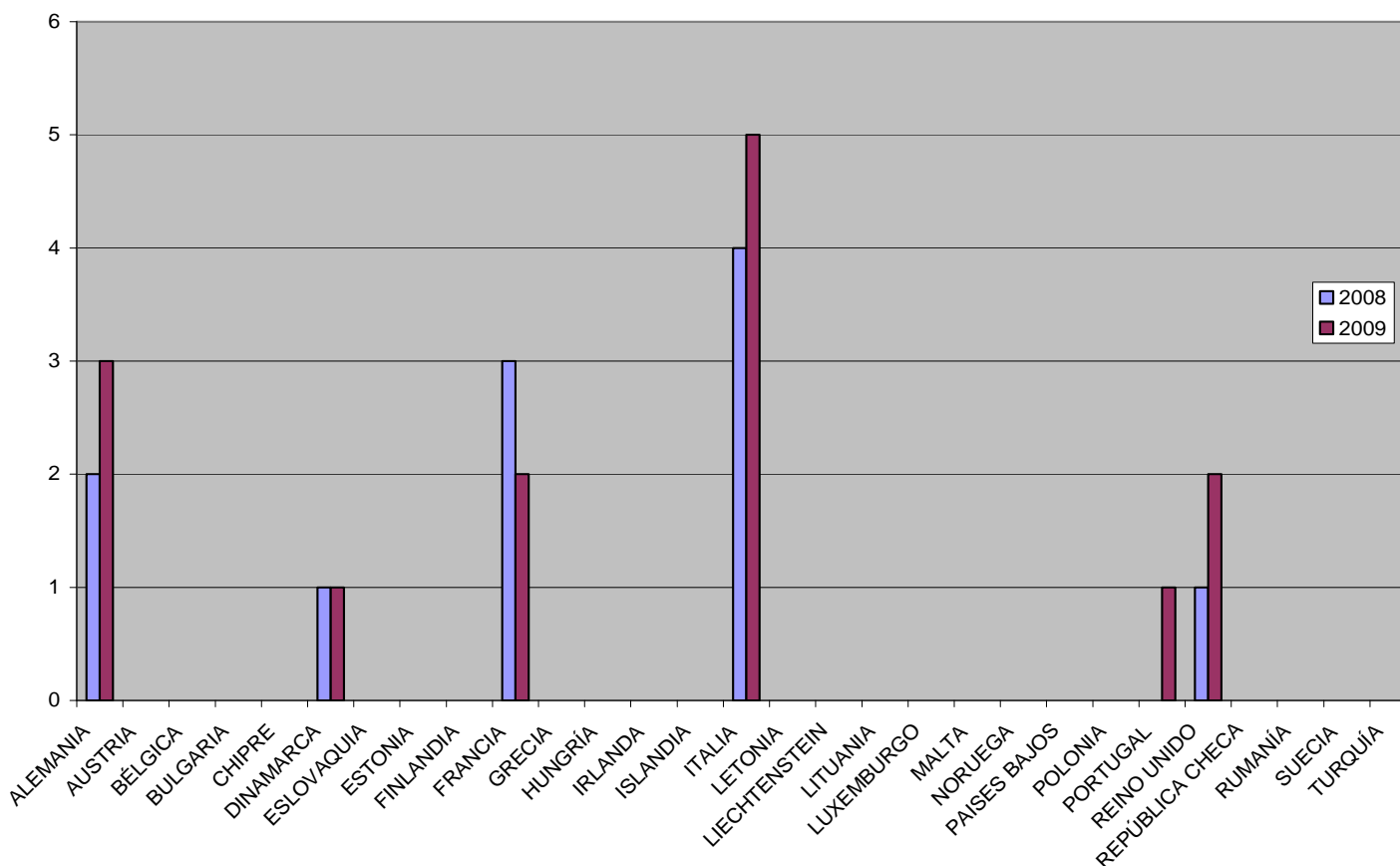
# PORCENTAJE PARTICIPACIÓN BENEFICIARIOS POR SEXO 2007 - 2009

Programa de aprendizaje permanente

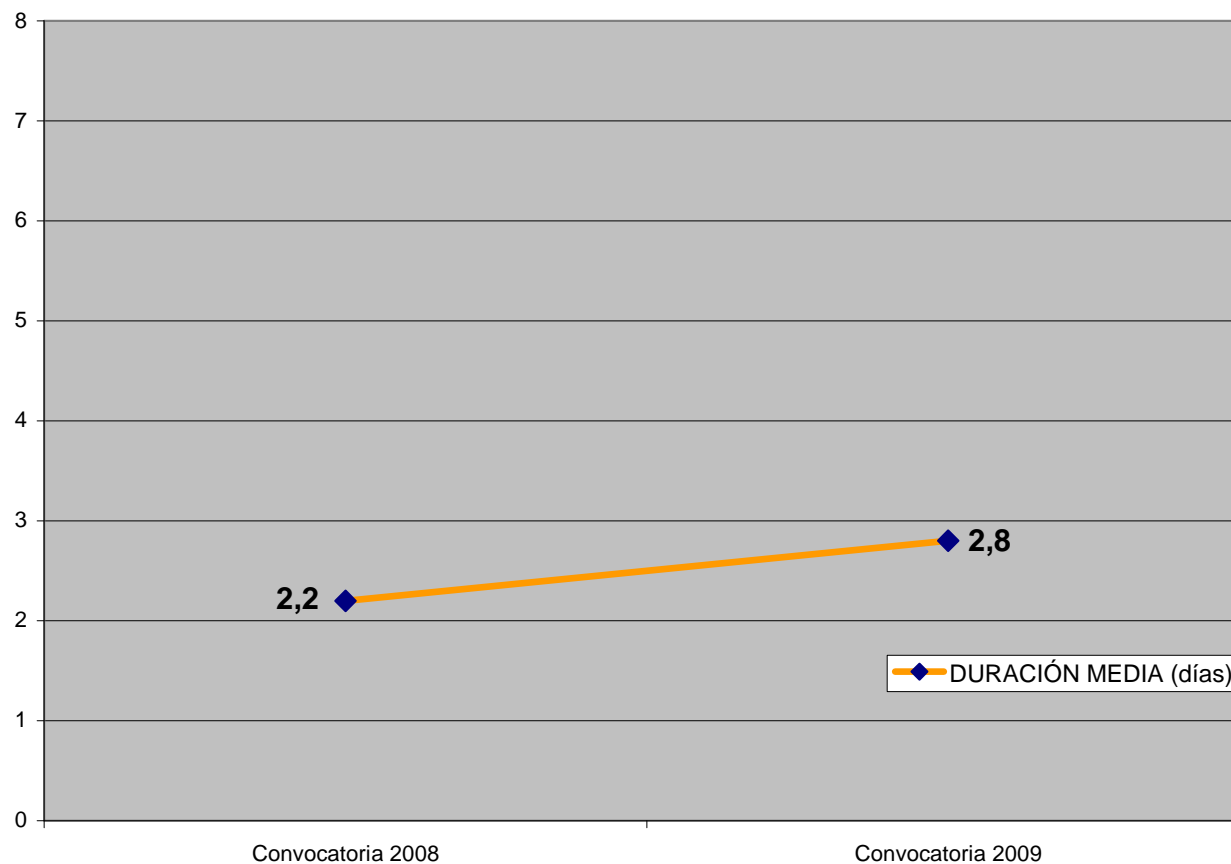


# EVOLUCIÓN DEL NUMERO DE MOVILIDADES POR PAÍSES DE DESTINO 2007 - 2009

Programa de aprendizaje permanente

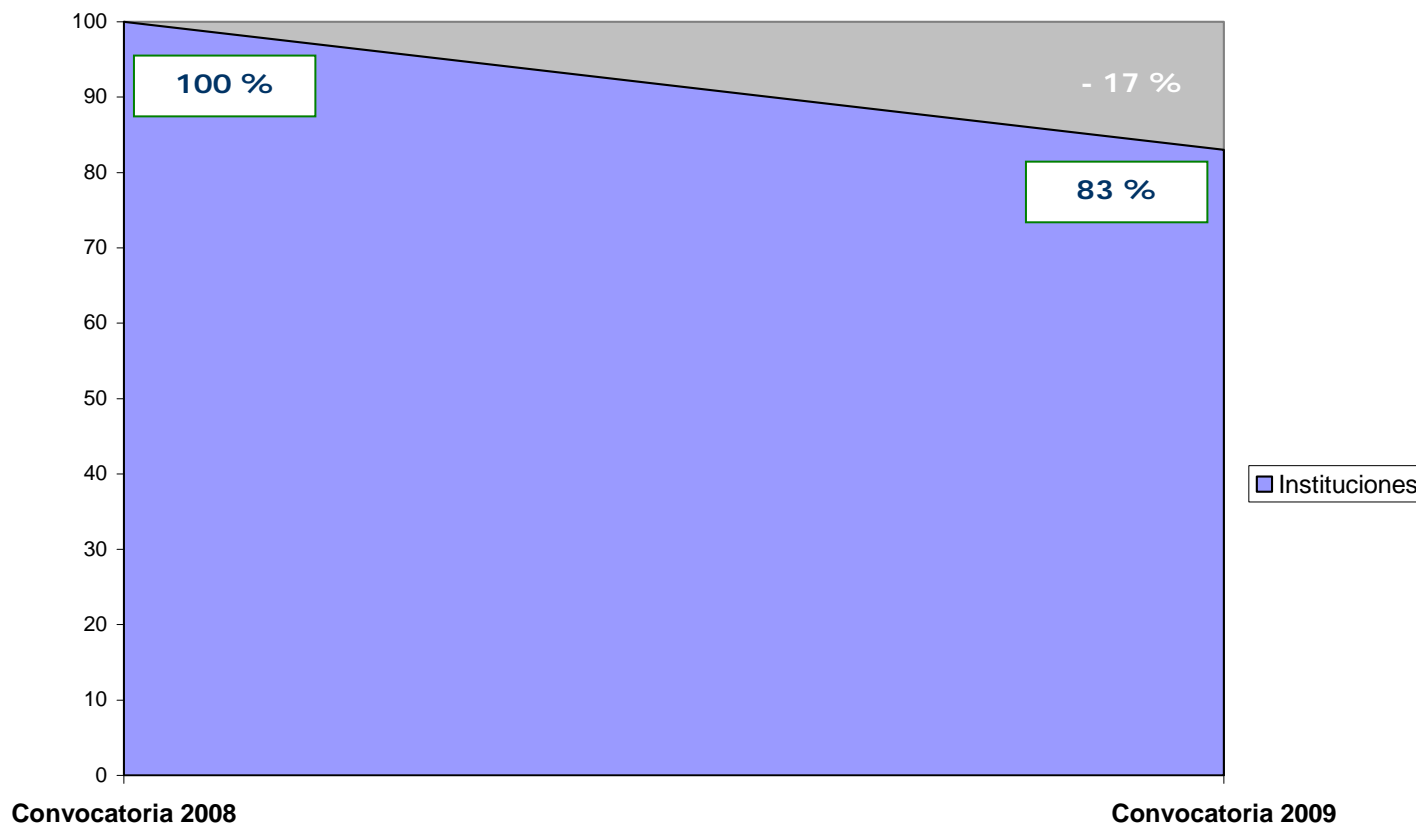


# DURACIÓN MEDIA MOVILIDADES 2007 - 2009



# EVOLUCIÓN GRADO PARTICIPACIÓN STA INSTITUCIONES 2007-2009

Programa de aprendizaje permanente

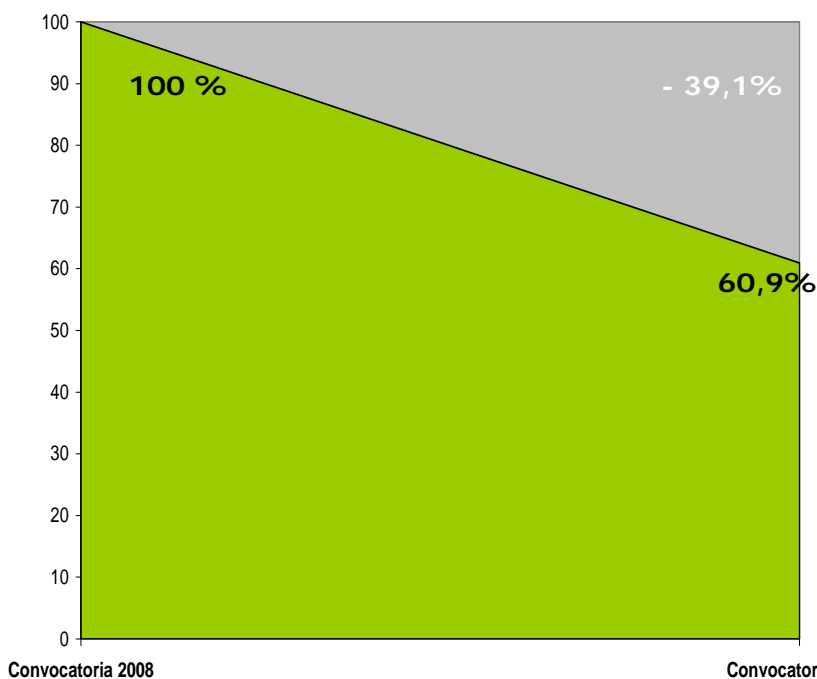


# EVOLUCIÓN GRADO EJECUCIÓN STA 2007-2009

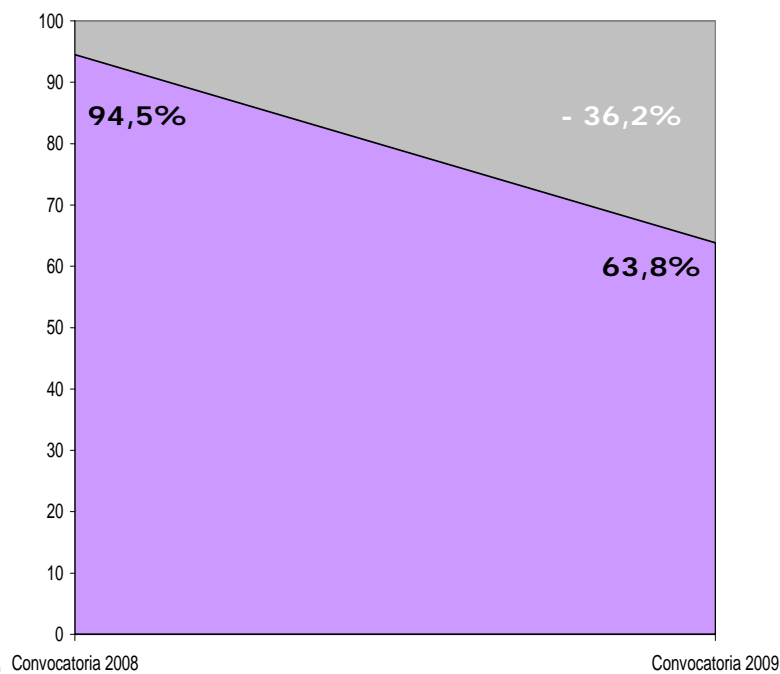
Programa de aprendizaje permanente



## MOVILIDADES



## DURACIÓN



# 3

# PARTICIPACIÓN

# INSTITUCIONES POR

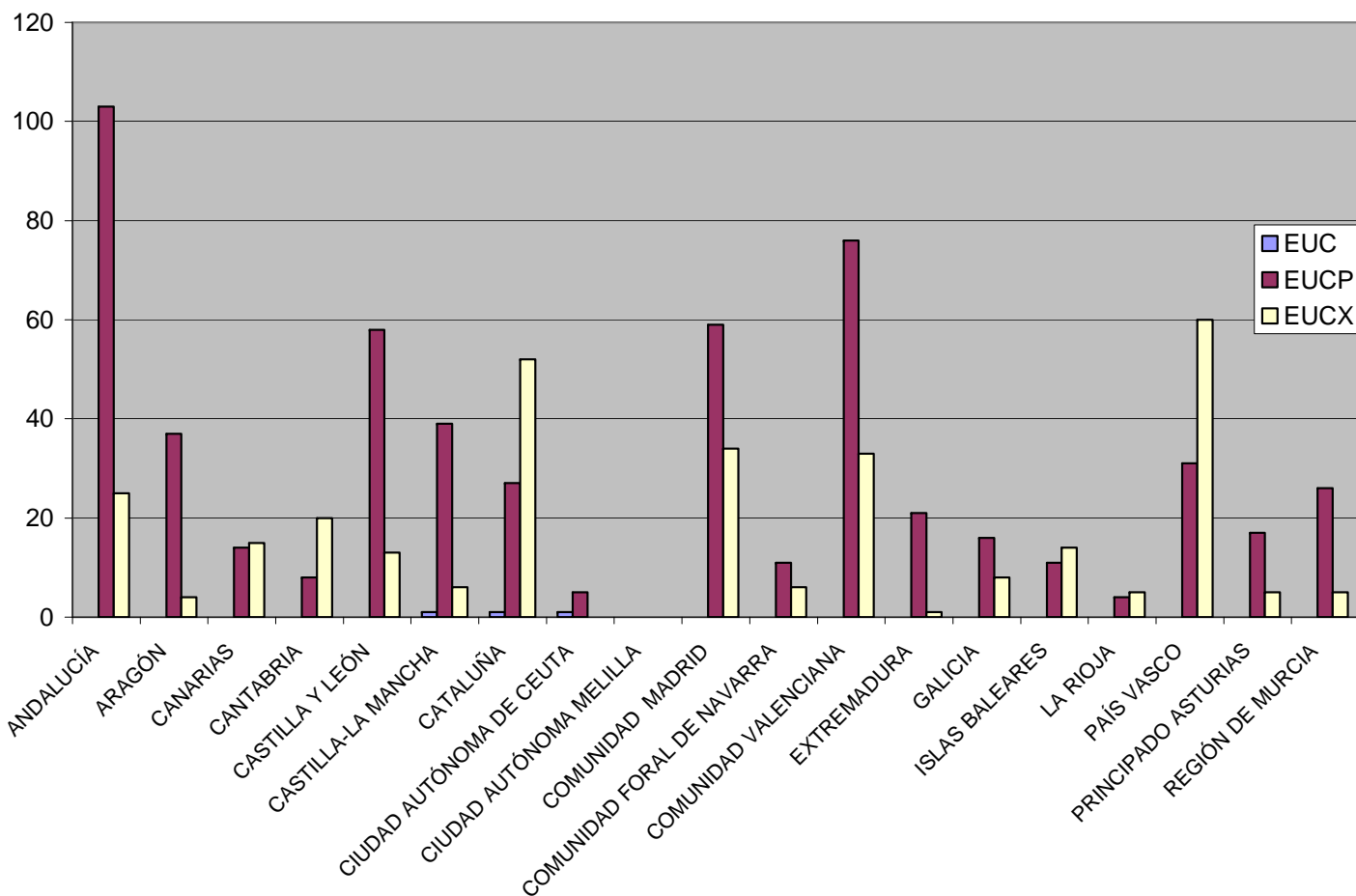
# TIPO DE EUC 2011

# CARTAS ERASMUS EN VIGOR POR CONVOCATORIA 2011

CC.AA.	CARTAS EN VIGOR 2011			
	EUC	EUCP	EUCX	TOTAL
ANDALUCÍA	0	103	25	128
ARAGÓN	0	37	4	41
CANARIAS	0	14	15	29
CANTABRIA	0	8	20	28
CASTILLA Y LEÓN	0	58	13	71
CASTILLA-LA MANCHA	1	39	6	46
CATALUNA	1	27	52	80
CIUDAD AUTÓNOMA DE CEUTA	1	5	0	6
CIUDAD AUTÓNOMA MELILLA	0	0	0	0
COMUNIDAD MADRID	0	59	34	93
COMUNIDAD FORAL DE NAVARRA	0	11	6	17
COMUNIDAD VALENCIANA	0	76	33	109
EXTREMADURA	0	21	1	22
GALICIA	0	16	8	24
ISLAS BALEARES	0	11	14	25
LA RIOJA	0	4	5	9
PAÍS VASCO	0	31	60	91
PRINCIPADO ASTURIAS	0	17	5	22
REGIÓN DE MURCIA	0	26	5	31
TOTAL	3	563	306	872

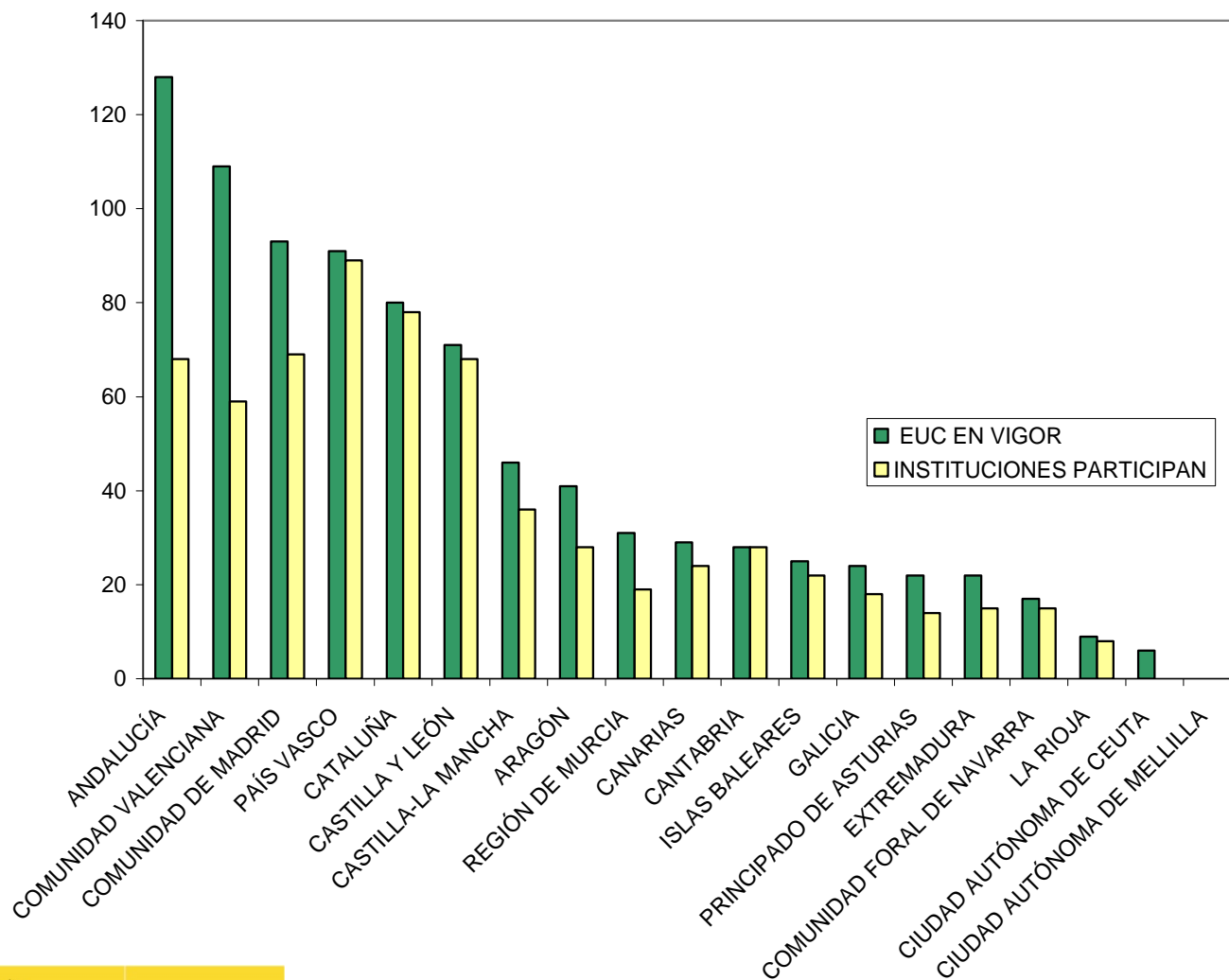
# TIPO DE CARTA ERASMUS EN VIGOR POR CC.AA. CONVOCATORIA 2011

Programa de aprendizaje permanente





# PARTICIPACIÓN INSTITUCIONES POR CC.AA. CONVOCATORIA 2011



# PARTICIPACIÓN INSTITUCIONES CON CARTA EUCX EN LAS ACCIONES STT, STA, SMS POR CCAA



		ACCIONES DE MOVILIDAD						
CC.AA.	EUCX	SMS	SMS SMP	SMS SMP - STT	SMS - STT STA - SMP	SMP - STT STA	SMP - STT	TOTAL
ANDALUCÍA	25						4	4
ARAGÓN	4						2	2
CANARIAS	15					2	11	13
CANTABRIA	20					1		1
CASTILLA Y LEÓN	13		1			1	2	4
CASTILLA-LA MANCHA	6						1	1
CATALUÑA	52	1					2	3
CIUDAD AUTÓNOMA DE CEUTA	0							
CIUDAD AUTÓNOMA MELILLA	0							
COMUNIDAD MADRID	34				1	2	16	19
COMUNIDAD FORAL DE NAVARRA	6							
COMUNIDAD VALENCIANA	33			1		1	12	14
EXTREMADURA	1						1	1
GALICIA	8			1		1	3	5
ISLAS BALEARES	14					1		1
LA RIOJA	5						1	1
PAÍS VASCO	60						7	7
PRINCIPADO ASTURIAS	5							
REGIÓN DE MURCIA	5					1		1
TOTAL	306	1	1	2	1	10	62	77

# PARTICIPACIÓN INSTITUCIONES CONVOCATORIA 2011



VÍA PARTICIPACIÓN	EUCX	EUCP	TOTAL
<b>Sólo Vía Directa</b>	94	202	296
<b>Sólo por Consorcio</b>	134	189	323
<b>Vía Directa + Consorcio</b>	39	0	39
<b>TOTAL</b>	<b>267</b>	<b>391</b>	<b>658</b>

- 306 instituciones cuentan con Carta Erasmus EUCX en 2011.
- Participan 267 (87,25 %)
- De las 267 que participan:
  - 1 institución participa en las acciones SMS-SMP-STT-STA
  - 10 instituciones participan en SMP - STT – STA
  - 62 instituciones participan en SMP – STT
  - 1 institución participa en SMS
  - 1 institución participa en SMS – SMP
  - 2 instituciones participan en SMS – SMP - STT
  - 190 instituciones solamente en SMP

## PARTICIPACIÓN INSTITUCIONES CONVOCATORIA 2011 (Continuación)

- Teniendo en cuenta los datos anteriores podemos señalar que:
  - El 71 % de las instituciones que cuentan con Carta EUCX participa solamente en la acción SMP.
  - El 25 % participa en dos o más acciones.
- De las 563 instituciones con Carta Erasmus EUCP participan en 2011 el 70 % (391 instituciones)

# Resumiendo...

- ❑ Durante el periodo 2007 – 2011 el porcentaje medio de instituciones que solicitan fondos se sitúa en el 75%
- ❑ Acción de movilidad SMP:
  - ✓ A lo largo de las cinco convocatorias Erasmus (2007 -2011) se observa que alrededor del 25% de las instituciones con Carta Universitaria Erasmus no participa en el programa.
  - ✓ En relación a las instituciones participantes (2007 – 2009) en la acción SMP que han finalizado cada convocatoria, independientemente de la vía de participación, se observa un descenso entre el momento de solicitud e informe final. No obstante este descenso es ligeramente inferior entre las instituciones que participan por Vía Directa.
  - ✓ En cuanto al grado de ejecución de movilidades y duración, en la acción SMP, también se observa un descenso, no obstante es menor entre las instituciones que participan vía consorcio.

### ❑ Acción de movilidad ST:

- ✓ El número de instituciones participantes en esta acción va aumentando moderadamente en cada convocatoria.

### ❑ Acción de movilidad STT:

- ✓ Si analizamos el grado de permanencia de las instituciones en esta acción de movilidad (informe final), observamos que ha descendido a lo largo de las convocatorias cerradas (2007 – 2009) en términos de porcentajes, no obstante hay que señalar que dado el número de instituciones participantes los porcentajes aumentan significativamente con sólo una institución que no pueda cumplir con el compromiso de participación. Ocurre lo mismo en cuanto a número de movilizaciones y duración.

### ❑ Acción de movilidad STA:

- ✓ En esta acción de movilidad las instituciones de FP participan desde la convocatoria 2009 y aunque la participación viene siendo escasa el número real de instituciones sigue aumentando.

## ❑ En relación a la participación de instituciones:

- ✓ Las instituciones con Carta Erasmus EUCX participa en un alto porcentaje (87,25%), si bien utilizan este tipo de carta en su mayoría para realizar movilidades SMP
- ✓ En el caso de instituciones con Carta Universitaria Erasmus EUCX convendría motivar, desde todas las instancias posibles, la participación de las mismas en otras acciones de movilidad además de SMP (STT, STA, SMS)



# 4 NOVEDADES CONVOCATORIA 2012

## PUBLICACIÓN DE CONVOCATORIAS

Programa de aprendizaje permanente



- CONVOCATORIA GENERAL:

[http://ec.europa.eu/education/llp/doc848\\_en.htm](http://ec.europa.eu/education/llp/doc848_en.htm)

### **Documentos en español:**

- Anuncio de la convocatoria (Diario Oficial de la Unión Europea, 9/8/2011)
- Prioridades estratégicas
- Guía PAP 2012

- CONVOCATORIA NACIONAL:

<http://www.oapee.es/oapee/inicio/convocatoria/2012.html>

## PLAZOS PRESENTACIÓN SOLICITUDES

- **3 de febrero de 2012:**
  - Organización de Cursos Intensivos de Lengua Erasmus (EILC)
- **9 de marzo de 2012:**
  - Movilidad (SM, ST)
  - Certificado de prácticas para consorcios
  - Programas Intensivos (IP)
- **25 de abril de 2012**
  - 1ª fase ayuda adicional: movilidad con necesidades especiales
- **19 de diciembre de 2012**
  - 2ª fase ayuda adicional: movilidad con necesidades especiales
- **30 días naturales antes de la visita**
  - Visitas Preparatorias (PV)

## PAÍSES PARTICIPANTES

Programa de aprendizaje permanente



- Los 27 estados de la UE
- Países de la AELC y del EEE: Islandia, Liechtenstein, Noruega, Suiza
- Países candidatos: Croacia, Turquía



## CONSORCIOS

- El contrato con la Agencia Nacional incluirá una hoja donde se recogerán los **datos de los consorcios** con vistas a su posible publicación.



## ACUERDOS INTERINSTITUCIONALES

- Es recomendable que en los acuerdos interinstitucionales se incluya una **cláusula** que establezca los términos para su **cancelación**.
- **No es necesario recoger información relativa a la Movilidad de personal para formación (STT).**

## MOVILIDAD DE ESTUDIANTES (SM)

Programa de aprendizaje permanente



### DEFINICIÓN DE PAÍS DE ORIGEN DEL ESTUDIANTE

- El país de origen del estudiante se define como el país de la institución de origen y/o el país de nacionalidad del estudiante. Esta definición tiene impacto en dos cuestiones:
- ✓ Movilidad hacia el país de origen: Un estudiante procedente de un país participante que esté residiendo temporalmente en otro país podrá optar a una movilidad Erasmus en su país de origen/el país del que posee la nacionalidad, teniendo, no obstante, la prioridad más baja a la hora de seleccionar las solicitudes.
- ✓ Empresas elegibles para prácticas (SMP): No serán elegibles las representaciones diplomáticas del país donde se encuentra la institución de origen o del país de origen/de nacionalidad del estudiante.



## MOVILIDAD DE ESTUDIANTES PARA PRÁCTICAS (SMP)

- **INFORMACIÓN SOBRE SEGUROS.** Los Convenios con los estudiantes y los Acuerdos de Formación incluirán disposiciones e información sobre los diferentes tipos de seguros (médicos, de responsabilidad civil, de accidente).
- **INFORMACIÓN SOBRE REQUERIMIENTOS LINGÜÍSTICOS.** Los Acuerdos de Formación precisarán el nivel de competencia lingüística que el estudiante deberá poseer en la principal lengua de trabajo de la empresa de acogida.



## MOVILIDAD DE PERSONAL (ST)

- **PROGRAMAS.** No será necesario que el Programa de Enseñanza o de Formación esté firmado cuando el personal solicite internamente la movilidad en su institución de origen. Sin embargo, se presentará al menos un **borrador** que habrá sido **consultado con la empresa o institución de acogida**. El programa ha de estar aprobado y firmado por las tres partes antes del inicio de la **movilidad** (antes del viaje).
- **GASTOS.** La movilidad de personal se reembolsará por una **cantidad fija que incluirá los gastos de viaje, alojamiento y manutención**.

## MOVILIDAD DE PERSONAL PARA FORMACIÓN (STT)

- **INSTITUCIÓN DE ACOGIDA SIN EUC.** Las instituciones de acogida en la Movilidad de personal para formación (STT) no necesitarán estar en posesión de una EUC.
- **PROGRAMA DE TRABAJO.** El Plan de Trabajo (Work Plan) pasa a denominarse Programa de Formación (Training Programme). En el modelo del Programa se añadirá un punto relativo al valor añadido que tenga el periodo de movilidad.



## CURSOS INTENSIVOS DE LENGUA ERASMUS (EILC)

- Los EILC se organizarán en países o regiones elegibles y **habrán de ser realizados en el mismo país donde tenga lugar la movilidad.**
- **INTERVALOS DE TIEMPO.** Si existiera un intervalo de tiempo entre la realización del EILC y el inicio del periodo de estudios o de formación, este intervalo no se financiará ni se tendrá en cuenta para los informes. Sin embargo, el periodo de tiempo que dure el curso ha de ser incluido en la duración de la movilidad tanto si el estudiante recibe ayuda suplementaria como si no la recibe.



## DISPOSICIONES FINANCIERAS

### TRANSFERENCIAS ENTRE PARTIDAS PRESUPUESTARIAS MOVILIDAD

- Instituciones
  - ✓ Hasta el **100%** de SMS a SMP y viceversa
  - ✓ Hasta el **100%** de STA a STT y viceversa
  - ✓ Hasta el **100%** de OM a SM o ST
  - ✓ Hasta el **20%** de ST a SM
- Consorcios
  - ✓ Hasta el **100%** de OM a SMP



## DISPOSICIONES FINANCIERAS

### TRANSFERENCIAS ENTRE PARTIDAS PRESUPUESTARIAS MOVILIDAD

- Si se deciden transferir fondos de la partida de OM, se deberá continuar asegurando un nivel adecuado de **calidad en la organización de la movilidad**.
- No se permite realizar ninguna transferencia de la partida de SM a cualquier otra.
- La institución deberá respetar los límites máximos establecidos por la AN para las ayudas individuales de estudiantes y personal docente y no docente, por lo que en ningún caso se podrán conceder ayudas de cuantía superior.
- No es posible realizar transferencias para la organización de IP o EILC puesto que existen contratos independientes para estas acciones.

# AYUDAS MÁXIMAS

## MOVILIDAD

### ➤ MOVILIDAD DE ESTUDIANTES (SM)

- Estudios (SMS): **150** € mes
- Prácticas (SMP): **400** € mes
- EILC: hasta **450** € curso

### ➤ MOVILIDAD DE PERSONAL (ST)

- **Viaje, alojamiento y manutención:** 120€ x día hasta **600** € (5 días)

# AYUDAS MÁXIMAS

## MOVILIDAD

### ORGANIZACIÓN DE LA MOVILIDAD (OM)

Movilidad	Nº participantes	Importe máximo por participante €
Baja	1-25	200
Media	26-100	160
Alta	101-400	120
Muy alta	> 400	100



# AYUDAS MÁXIMAS

## MOVILIDAD

### NECESIDADES ESPECIALES (DISCAPACIDAD GRAVE)

CRITERIOS	IMPORTES €
<b>Duración de la estancia</b>	
1 semestre	400
2 semestres	800
<b>Grado discapacidad en certificado médico oficial</b>	
40-49%	400
50-80%	700
Más del 80%	1500
<b>Necesidades específicas</b>	
Discapacidad motora (silla de ruedas)	1000
Discapacidad motora miembros inferiores	600
Discapacidad visual	600
Discapacidad auditiva	400



ORGANISMO AUTONOMO  
PROGRAMAS EDUCATIVOS  
EUROPEOS (OAPEE)  
**DIVISIÓN ERASMUS**

Pº del Prado 28 – 28014 MADRID  
Tlf: 91 506 56 85 / Fax: 91 506 56 89  
[www.oapee.es](http://www.oapee.es) / [erasmus@oapee.es](mailto:erasmus@oapee.es)